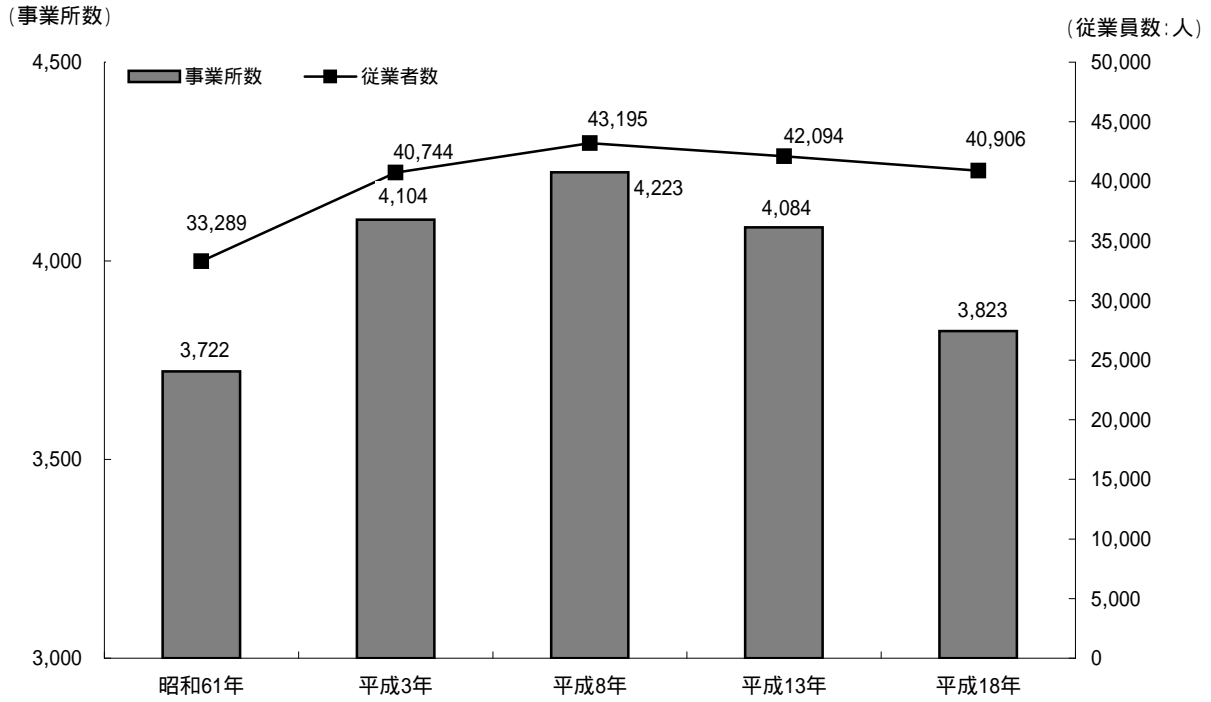


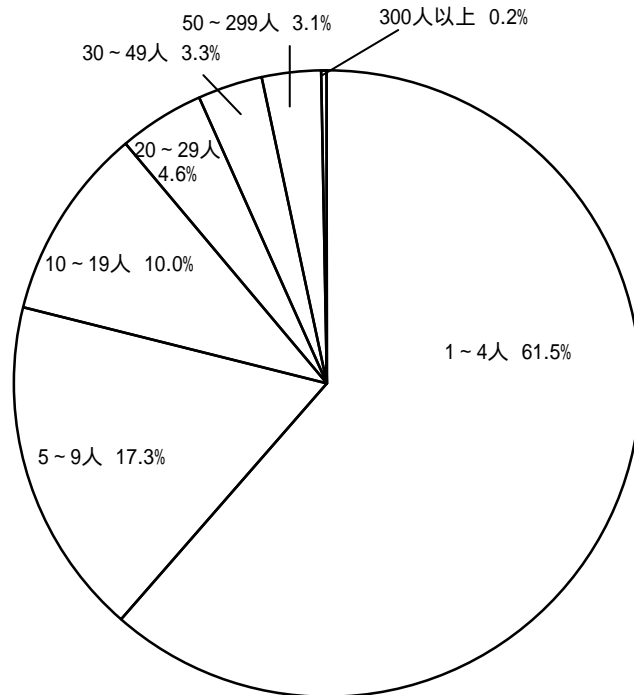
## 3 . 事 業 所

- 1 . 産業大分類別事業所数及び従業者数の推移
- 2 . 産業大分類別、従業者規模別、経営組織別、開設時期別事業所数及び従業者数
- 3 . 産業中分類別事業所数及び従業者数
- 4 . 地区別事業所数及び従業者数
- 5 . 産業大分類別、従業上の地位別従業者数  
( 民 営 )
- 6 . 企業産業大分類別、資本金階級別企業数
- 7 . 県内市町村の事業所
- 8 . 大字別、従業者規模別、産業分類別事業所数  
及び従業者数

## 事業所数及び従業員数の推移



## 従業員規模別事業所数 (平成18年10月1日現在)

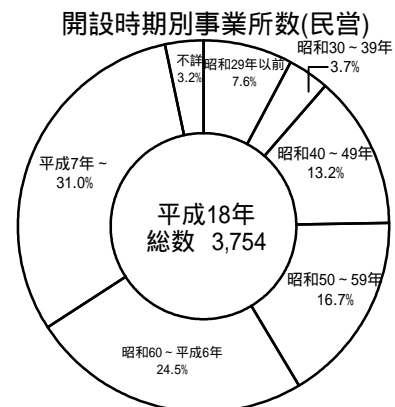
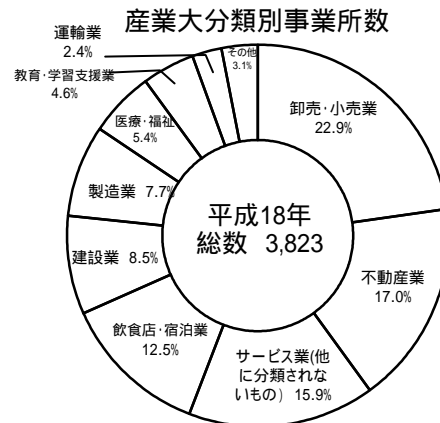


1. 産業大分類別事業所数及び従業員数の推移

区 分	昭和56年		昭和61年		平成3年	
	事業所数	従業者数	事業所数	従業者数	事業所数	従業者数
総 数	(3,035)	(26,429)	(3,722)	(33,289)	(4,104)	(40,744)
	3,023	25,825	3,709	32,680	4,089	40,069
農 業	46	274	48	211	38	151
林 業	-	-	1	-	-	-
漁 業	-	-	-	-	-	-
鉱 業	-	-	1	-	1	3
建設業	311	1,817	388	2,239	398	2,561
製造業	277	9,047	368	9,773	407	10,802
電気・ガス・熱供給・水道業	5	60	3	86	4	85
情報通信業	45	1,103	74	1,500	87	1,898
卸売・小売業	1,130	5,911	1,336	8,966	1,397	11,178
金融・保険業	22	326	33	438	40	595
不動産業	401	633	499	854	642	1,159
サービス業	786	6,654	958	8,604	1,075	11,637
公務	12	604	13	609	15	675

区 分	平成8年		平成13年	
	事業所数	従業者数	事業所数	従業者数
総 数	(4,223)	(43,195)	(4,084)	(42,094)
	4,207	42,447	4,068	41,409
農 業	35	137	30	126
林 業	-	-	-	-
漁 業	-	-	-	-
鉱 業	-	-	-	-
建設業	416	2,789	366	2,397
製造業	370	9,878	329	8,314
電気・ガス・熱供給・水道業	5	114	5	107
情報通信業	90	2,291	94	2,844
卸売・小売業	1,463	12,407	1,433	12,867
金融・保険業	40	567	35	406
不動産業	614	1,141	621	1,223
サービス業	1,174	13,123	1,155	13,125
公務	16	748	16	685

区 分	平成18年	
	事業所数	従業者数
総 数	(3,823)	(40,906)
	3,807	40,129
農 業	32	136
林 業	-	-
漁 業	-	-
鉱 業	-	-
建設業	326	2,528
製造業	295	8,036
電気・ガス・熱供給・水道業	6	107
情報通信業	15	138
運輸業	90	2,630
卸売・小売業	875	9,091
金融・保険業	28	347
不動産業	651	1,244
飲食店・宿泊業	476	3,361
医療・福祉	205	5,006
教育・学習支援業	177	2,297
複合サービス業	23	843
サービス業(他に分類されないもの)	608	4,365
公務(他に分類されないもの)	16	777



[注] ( ) は公務を加えた数値  
 ・昭和56年、昭和61年、平成3年は7月1日現在、平成8年、平成13年、平成18年は10月1日現在。  
 ・昭和61年調査において産業分類が変更されたため、昭和56年調査結果を新産業分類に組替えて表章  
 ・平成18年調査について、平成17年国勢調査から産業分類が改訂されたため、新産業分類に組替えて表章  
 資料：企画調整課(事業所・企業統計調査)

資料：企画調整課(事業所・企業統計調査)

2. 産業大分類別、従業者規模別、経営組織別、開設時期別事業所数及び従業者数

区 分	事 業							
	総数	従 業 者 規 模 別						
		1 ~ 4人	5 ~ 9人	10 ~ 19人	20 ~ 29人	30 ~ 49人	50 ~ 299人	300人 以上
総 数	3,823	2,351	663	384	175	125	117	8
農 業	32	24	7	1	-	-	-	-
林 業	-	-	-	-	-	-	-	-
漁 業	-	-	-	-	-	-	-	-
鉱 業	-	-	-	-	-	-	-	-
建 設 業	326	178	84	36	13	7	8	-
製 造 業	295	107	64	44	23	22	33	2
電 気 ・ ガ ス ・ 熱 供 給 ・ 水 道 業	6	1	2	1	-	2	-	-
情 報 通 信 業	15	5	6	2	1	1	-	-
運 輸 業	90	19	15	16	13	10	17	-
卸 売 ・ 小 売 業	875	492	171	115	48	28	19	2
金 融 ・ 保 険 業	28	12	3	6	5	2	-	-
不 動 産 業	651	622	23	4	1	1	-	-
飲 食 店 ・ 宿 泊 業	476	279	104	52	21	16	4	-
医 療 ・ 福 祉 業	205	86	53	34	13	7	10	2
教 育 ・ 学 習 支 援 業	177	96	24	17	14	16	10	-
複 合 サ ー ビ ス 事 業	23	9	5	2	3	2	1	1
サ ー ビ ス 業 (他 に 分 類 さ れ な い も の)	608	415	99	54	16	10	14	-
公 務 (他 に 分 類 さ れ な い も の)	16	6	3	-	4	1	1	1

資料：企画調整課（事業所・企業統計調査）

3. 産業中分類別事業所数及び従業者数

産業中分類	事業所数	従業者数	産業中分類	事業所数	従業者数
総 数	3,823	40,906	金 属 製 品 製 造 業	52	891
農 業	32	136	一 般 機 械 器 具 製 造 業	64	1,130
林 業	-	-	電 気 機 械 器 具 製 造 業	21	2,030
漁 業	-	-	情 報 通 信 機 械 器 具 製 造 業	7	250
鉱 業	-	-	電 子 部 品 ・ デ バ イ ス 製 造 業	6	68
建 設 業	326	2,528	輸 送 用 機 械 器 具 製 造 業	15	410
総 合 工 事 業	153	1,407	精 密 機 械 器 具 製 造 業	7	90
職 別 工 事 業 (設 備 工 事 業 を 除 く)	95	501	そ の 他 の 製 造 業	13	73
設 備 工 事 業	78	620	電 気 ・ ガ ス ・ 熱 供 給 ・ 水 道 業	6	107
製 造 業	295	8,036	電 気 業	-	-
食 料 品 製 造 業	9	320	ガ ス 業	1	6
飲 料 ・ た ば こ ・ 飼 料 製 造 業	2	44	熱 供 給 業	-	-
織 維 工 業	2	60	水 道 業	5	101
衣 服 ・ そ の 他 の 織 維 製 品 製 造 業	4	21	情 報 通 信 業	15	138
木 材 ・ 木 製 品 製 造 業 (家 具 を 除 く)	6	168	通 信 業	3	16
家 具 ・ 装 備 品 製 造 業	14	94	放 送 業	-	-
パ ル プ ・ 紙 ・ 紙 加 工 品 製 造 業	7	300	情 報 サ ー ビ ス 業	7	85
印 刷 ・ 同 関 連 業	19	100	イ ン タ ー ネット 附 随 サ ー ビ ス 業	1	1
化 学 工 業	11	405	映 像 ・ 音 声 ・ 文 字 情 報 制 作 業	4	36
石 油 製 品 ・ 石 炭 製 品 製 造 業	-	-	運 輸 業	90	2,630
プ ラ ス チ ッ ク 製 品 製 造 業	20	384	鉄 道 業	3	33
ゴ ム 製 品 製 造 業	-	-	道 路 旅 客 運 送 業	9	525
な め し 革 ・ 同 製 品 ・ 毛 皮 製 造 業	1	2	道 路 貨 物 運 送 業	55	1,458
窯 業 ・ 土 石 製 品 製 造 業	6	114	水 運 業	-	-
鉄 鋼 業	5	703	航 空 運 輸 業	-	-
非 鉄 金 属 製 造 業	4	179	倉 庫 業	9	345
			運 輸 に 附 帯 す る サ ー ビ ス 業	14	269

資料：企画調整課（事業所・企業統計調査）

所 数												従業者 総 数
経 営 組 織 別					開 設 時 期 別 ( 民 営 )							
個人	会社	その他 の法人	法 人 で ない団体	公 営	* 総 数	昭 和 29 年 以 前	30 ~ 39 年	40 ~ 49 年	50 ~ 59 年	60 ~ 平 成 6 年	7 年 ~	
1,751	1,780	204	19	69	3,754	287	140	496	627	919	1,161	40,906
-	31	1	-	-	32	3	2	10	6	7	3	136
-	-	-	-	-	-	-	-	-	-	-	-	-
-	-	-	-	-	-	-	-	-	-	-	-	-
-	-	-	-	-	-	-	-	-	-	-	-	-
106	217	3	-	-	326	15	17	66	61	92	66	2,528
39	254	2	-	-	295	10	20	66	52	71	71	8,036
-	2	-	-	4	2	-	1	-	-	1	-	107
-	15	-	-	-	15	-	-	-	3	3	5	138
6	83	-	1	-	90	4	-	18	8	16	41	2,630
278	589	8	-	-	875	112	47	97	122	185	285	9,091
4	18	6	-	-	28	1	2	4	6	5	9	347
539	106	3	3	-	651	18	17	98	124	245	123	1,244
311	161	3	-	1	475	37	6	44	74	84	213	3,361
106	21	63	3	12	193	7	6	9	33	37	98	5,006
82	46	20	-	29	148	2	-	9	35	44	53	2,297
-	8	15	-	-	23	1	1	6	1	5	8	843
280	229	80	12	7	601	77	21	69	102	124	186	4,365
-	-	-	-	16	-	-	-	-	-	-	-	777

[注] \*は開設時期「不詳」を含む。

(平成18年10月1日現在)

産業中分類	事業所数	従業者数	産業中分類	事業所数	従業者数
卸 売 ・ 小 売 業	875	9,091	医 療 ・ 福 祉	250	5,006
各 種 商 品 卸 売 業	-	-	医 療	149	3,708
織 維 ・ 衣 服 等 卸 売 業	2	60	保 健 衛 生	1	60
飲 食 料 品 卸 売 業	34	392	社 会 保 険 ・ 社 会 福 祉 ・ 介 護 事 業	55	1,238
建 築 材 料 ・ 鉱 物 ・ 金 属 材 料 等 卸 売 業	42	378	教 育 ・ 学 習 支 援 業	177	2,297
機 械 器 具 卸 売 業	39	1298	学 校 教 育	34	1,418
そ の 他 の 卸 売 業	28	395	そ の 他 の 教 育 ・ 学 習 支 援 業	143	879
各 種 商 品 小 売 業	5	587	複 合 サ ー ビ ス 事 業	23	843
織 物 ・ 衣 服 ・ 身 の 回 り 品 小 売 業	74	298	郵 便 局 ( 別 掲 を 除 く )	9	287
飲 食 料 品 小 売 業	267	2959	協 同 組 合 ( 他 に 分 類 さ れ な い も の )	14	556
自 動 車 ・ 自 転 車 小 売 業	78	438	サ ー ビ ス 業 ( 他 に 分 類 さ れ な い も の )	608	4,365
家 具 ・ じ ゅ う 器 ・ 機 械 器 具 小 売 業	66	277	専 門 サ ー ビ ス 業	109	680
そ の 他 の 小 売 業	240	2,009	学 術 ・ 開 発 研 究 機 関	1	4
金 融 ・ 保 険 業	28	347	洗 濯 ・ 理 容 ・ 美 容 ・ 浴 場 業	217	681
銀 行 業	5	107	そ の 他 の 生 活 関 連 サ ー ビ ス 業	26	124
協 同 組 織 金 融 業	5	76	娯 楽 業	43	496
郵 便 貯 金 取 扱 期 間 ・ 政 府 関 係 金 融 機 関	-	-	廃 棄 物 処 理 業	13	222
貸 金 業 ・ 投 資 業 等 非 預 金 信 用 機 関	1	4	自 動 車 整 備 業	32	155
証 券 業 ・ 商 品 先 物 取 引 業	-	-	機 械 等 修 理 業 ( 別 掲 を 除 く )	20	175
補 助 的 金 融 業 ・ 金 融 附 帯 業	-	-	物 品 賃 貸 業	16	516
保 険 業 ( 保 険 媒 介 代 理 業 等 を 含 む )	17	160	広 告 業	1	58
不 動 産 業	651	1,244	そ の 他 の 事 業 サ ー ビ ス 業	40	888
不 動 産 取 引 業	58	267	政 治 ・ 経 済 ・ 文 化 団 体	7	33
不 動 産 賃 貸 業 ・ 管 理 業	593	977	宗 教	77	320
飲 食 店 ・ 宿 泊 業	476	3361	そ の 他 の サ ー ビ ス 業	6	13
一 般 飲 食 店	240	2,208	公 務	16	777
遊 興 飲 食 店	174	693	国 家 公 務	-	-
宿 泊 業	62	460	地 方 公 務	16	777

(平成18年10月1日現在)

4. 地区別事業所数及び従業者数

区 分	伊 勢 原 地 区		大 山 地 区		高 部 屋 地 区	
	事業所数	従業者数	事業所数	従業者数	事業所数	従業者数
総 数	1,690	14,755	117	804	302	2,938
農 業	3	14	-	-	9	53
林 業	-	-	-	-	-	-
漁 業	-	-	-	-	-	-
鉱 業	-	-	-	-	-	-
建 設	93	741	6	46	52	537
製 造	40	1,531	2	13	18	294
電 気 ・ ガ ス ・ 熱 供 給 ・ 水 道	3	29	-	-	1	41
情 報 通 信	9	63	-	-	1	2
運 輸	10	131	3	33	12	388
卸 売 ・ 小 売	445	4,153	26	111	73	433
金 融 ・ 保 険	18	247	-	-	4	56
不 動 産	290	600	1	2	28	57
飲 食 店 ・ 宿 泊	282	1,787	57	260	16	129
医 療 ・ 福 祉	112	1,704	4	134	11	275
教 育 ・ 学 習 支 援	82	865	2	17	18	335
複 合 サ ー ビ ス 業	9	675	2	20	2	42
サ ー ビ ス 業 (他 に 分 類 さ れ な い も の)	285	1,491	13	167	55	289
公 務 (他 に 分 類 さ れ な い も の)	9	724	1	1	2	7

比 々 多 地 区		成 瀬 地 区		大 田 地 区	
事業所数	従業者数	事業所数	従業者数	事業所数	従業者数
587	8,498	725	10,939	402	2,972
1	4	5	13	14	52
-	-	-	-	-	-
-	-	-	-	-	-
-	-	-	-	-	-
63	431	55	374	57	399
118	4,549	60	946	57	703
2	37	-	-	-	-
2	19	3	54	-	-
17	419	34	1,454	14	205
100	1,167	159	2,739	72	488
-	-	5	41	1	3
125	225	131	224	76	136
52	575	54	581	15	29
14	219	43	2,245	21	429
22	173	42	829	11	78
4	47	4	37	2	22
66	612	129	1,400	60	406
1	21	1	2	2	22

資料：企画調整課（事業所・企業統計調査）（平成18年10月1日現在）

5. 産業大分類別、従業上の地位別従業者数（民営）

区 分	従 業 者 数					
	総数	個人 業主	家族 従業者	有給 役員	常雇	臨時 日雇
総 数	38,904	449	384	2,568	32,743	1,490
農 業	136	-	-	58	76	2
林 業	-	-	-	-	-	-
漁 業	-	-	-	-	-	-
鉱 業	-	-	-	-	-	-
建 設	2,528	1	29	421	1,760	214
製 造	8,036	1	13	444	7,291	249
電 気 ・ ガ ス ・ 熱 供 給 ・ 水 道	9	-	-	-	9	-
情 報 通 信	138	-	-	15	122	1
運 輸	2,630	-	2	97	2,521	5
卸 売 ・ 小 売	9,091	58	69	645	7,690	416
金 融 ・ 保 険	347	1	1	16	326	-
不 動 産	1,244	103	110	190	386	21
飲 食 店 ・ 宿 泊	3,361	125	90	135	2,637	195
医 療 ・ 福 祉	4,891	13	17	105	4,524	139
教 育 ・ 学 習 支 援	1,404	56	10	35	1,104	176
複 合 サ ー ビ ス 業	843	-	-	44	791	8
サ ー ビ ス 業 (他 に 分 類 さ れ な い も の)	4,246	91	43	363	3,506	64
公 務 (他 に 分 類 さ れ な い も の)	-	-	-	-	-	-

資料：企画調整課（事業所・企画統計調査）（平成18年10月1日現在）

6. 企業産業大分類別、資本金階級別企業数

区 分	企 業 数						
	総 数	300万円	300万円	500万円	1,000万円	5,000万円	1 億 円
		未 満	～ 500万円	～ 1,000万円未満	～ 5,000万円未満	～ 1 億円 未 満	以 上
総 数	1,016	1	510	129	336	20	20
農 業	28	-	20	5	3	-	-
林 業	-	-	-	-	-	-	-
漁 業	-	-	-	-	-	-	-
鉱 業	-	-	-	-	-	-	-
建設業	188	-	99	25	63	1	-
製造業	163	-	57	22	66	7	11
電気・ガス・熱供給・水道業	-	-	-	-	-	-	-
情報通信業	9	-	3	1	4	-	1
運輸業	34	-	5	5	21	1	2
卸売・小売業	291	-	150	39	91	8	3
金融・保険業	8	-	6	-	2	-	-
不動産業	91	-	44	10	36	-	1
飲食店、宿泊業	66	1	46	5	12	2	-
医療、福祉	9	-	5	2	2	-	-
教育、学習支援業	11	-	5	-	6	-	-
複合サービス事業	-	-	-	-	-	-	-
サービス業(他に分類されないもの)	118	-	70	15	30	1	2
公務(他に分類されないもの)	-	-	-	-	-	-	-

資料：企画調整課（事業所・企業統計調査）

（平成18年10月1日現在）

7. 県内市町村の事業所

区 分	平 成 1 3 年		平 成 1 8 年	
	事業所数	従業者数	事業所数	従業者数
県 計	309,439	3,374,745	288,962	3,332,355
市 部 計	293,716	3,230,278	274,248	3,194,249
郡 部 計	15,723	144,467	14,714	138,106
横 浜 市	117,000	1,347,684	109,632	1,352,216
川 崎 市	43,058	499,176	40,260	488,613
横 須 賀 市	15,936	152,347	14,456	146,586
平 塚 市	11,149	115,359	10,421	114,480
鎌 倉 市	7,287	69,544	6,867	66,117
藤 沢 市	13,624	152,185	12,894	159,892
小 田 原 市	9,698	95,326	8,634	87,613
茅 ヶ 崎 市	6,581	58,128	6,287	58,541
逗 子 市	1,853	13,119	1,821	13,429
相 模 原 市	24,191	241,937	22,794	237,426
（旧相模原市）	(22,424)	(228,608)	(21,136)	(225,200)
（旧津久井郡津久井町）	(1,253)	(9,848)	(1,159)	(8,766)
（旧津久井郡相模湖町）	(514)	(3,481)	(499)	(3,460)
三 浦 市	2,406	16,353	2,076	14,776
秦 野 市	5,230	57,773	4,942	54,257
厚 木 市	10,405	142,411	9,823	138,357
大 和 市	8,541	82,153	7,589	81,414
伊 勢 原 市	4,084	42,094	3,823	40,906
海 老 名 市	3,851	51,225	3,832	49,731
座 間 市	3,871	37,792	3,426	34,845
南 足 柄 市	1,770	18,280	1,633	16,757
綾 瀬 市	3,181	37,392	3,038	38,293
葉 山 町	847	6,605	825	6,641
寒 川 町	1,993	24,178	1,933	22,949
大 磯 町	1,274	8,952	1,247	8,530
二 宮 町	1,088	6,839	1,061	6,426
中 井 町	488	9,051	462	8,412
大 井 町	749	8,008	725	7,855
山 北 町	725	5,086	673	4,828
開 成 町	593	4,750	522	4,425
箱 根 町	662	7,043	670	7,050
真 鶴 町	1,810	16,089	1,585	14,391
湯 河 原 町	495	2,406	437	2,156
愛 川 町	1,679	10,863	1,497	10,032
清 川 村	1,891	22,140	1,729	22,419
城 山 町	198	1,826	168	1,824
藤 野 町	730	6,988	692	6,612
藤 野 町	501	3,643	488	3,556

[注] 平成18年3月20日相模原市、津久井町、相模湖町が合併したため、数値は、旧1市2町の合計である。(各年10月1日現在)

資料：企画調整課（事業所・企業統計調査）

8. 大字別、従業者規模別、産業分類別事業所数及び従業者数

区 分	事 業											
	総 数	従 業 者 規 模 別						産 業				
		1~4人	5~9人	10~19人	20~29人	30人以上	派遣・下請 従業者のみ	農 林 漁 業	鉱 業	建設業	製造業	電気・ガス・ 熱供給・ 水道業
総 数	3,823	2,343	663	384	175	250	8	32	-	326	295	6
伊勢原地区	1,690	1,079	303	165	65	76	2	3	-	93	40	3
東大竹	102	79	13	4	3	3	-	2	-	11	5	-
池端	55	40	5	5	2	3	-	-	-	5	2	-
田中	135	70	25	19	8	13	-	-	-	10	5	2
板戸	193	127	27	21	10	8	-	-	-	13	7	-
岡崎	125	90	13	7	6	9	-	1	-	17	7	-
八幡台1~2丁目	17	12	5	-	-	-	-	-	-	-	-	-
桜台1~5丁目	505	291	105	68	19	21	1	-	-	18	7	-
伊勢原1~4丁目	502	327	102	38	17	17	1	-	-	17	5	1
東大竹1~2丁目	56	43	8	3	-	2	-	-	-	2	2	-
大山地地区	117	68	31	12	3	3	-	-	-	6	2	-
大山	103	60	30	10	3	-	-	-	-	3	2	-
子易	14	8	1	2	-	3	-	-	-	3	-	-
高部屋地区	302	180	57	27	15	22	1	9	-	52	18	1
上粕屋	190	117	31	19	7	15	1	3	-	32	15	-
西富岡	60	28	16	4	8	4	-	6	-	6	3	-
日向	52	35	10	4	-	3	-	-	-	14	-	1
比々多地区	587	312	98	73	35	69	-	1	-	63	118	2
神戸	67	43	5	8	1	10	-	1	-	9	7	1
串橋	82	66	9	4	2	1	-	-	-	9	1	-
坪ノ内	38	18	12	4	2	2	-	-	-	7	1	-
笠窪	55	38	10	5	-	2	-	-	-	6	4	-
善波	34	18	7	4	4	1	-	-	-	4	1	-
白根	153	83	28	25	5	12	-	-	-	12	28	-
三ノ宮	60	32	14	5	5	4	-	-	-	16	14	1
鈴川	86	8	12	16	14	36	-	-	-	-	61	-
大住台1~3丁目	12	6	1	2	2	1	-	-	-	-	1	-
成瀬地区	725	437	104	73	43	64	4	5	-	55	60	-
下糟屋	80	45	13	7	5	10	-	-	-	5	12	-
東富岡	13	9	3	-	1	-	-	2	-	3	2	-
栗窪	13	8	3	-	1	1	-	1	-	1	-	-
高森	87	48	12	12	6	9	-	1	-	10	14	-
石田	204	126	30	20	10	18	-	1	-	8	17	-
見附島	13	3	2	1	-	7	-	-	-	-	-	-
下落合	85	37	13	10	9	12	4	-	-	6	6	-
東成瀬	60	37	10	5	6	2	-	-	-	1	2	-
高森台1~3丁目	32	25	2	2	3	-	-	-	-	4	1	-
高森1~7丁目	138	99	16	16	2	5	-	-	-	17	6	-
大田地区	402	267	70	34	14	16	1	14	-	57	57	-
上谷	21	12	8	1	-	-	-	4	-	1	8	-
下谷	35	19	6	4	2	3	1	1	-	5	4	-
小稲葉	159	96	34	19	3	7	-	7	-	26	38	-
上平間	21	18	1	1	-	1	-	-	-	3	1	-
下平間	15	11	2	1	-	1	-	-	-	4	-	-
沼目	3	3	-	-	-	-	-	-	-	-	-	-
沼目1~7丁目	148	108	19	8	9	4	-	2	-	18	6	-

資料：企画調整課（事業所・企業統計調査）



所 数											従業者数				
情報・ 通信業	運輸業	卸売・ 小売業	金融・ 保険業	不動産業	飲食店・ 宿泊業	医療・ 福祉	教育、学習 支援業	複合 サービス 事業	サービス業 (他に分類さ れないもの)	公務	総数	う	ち	う	ち
												製造業	卸小売業	サービス業	
15	90	875	28	651	476	205	177	23	608	16	40,906	8,036	9,091	4,365	
9	10	445	18	290	282	112	82	9	285	9	14,755	1,531	4,153	1,491	
-	-	22	-	23	12	7	4	-	16	-	539	17	111	67	
-	-	3	-	28	2	2	4	-	9	-	326	12	30	18	
-	1	32	1	36	8	3	4	3	22	8	2,413	20	369	226	
-	2	56	2	42	26	10	6	-	29	-	2,337	1,018	641	174	
-	2	26	-	25	9	4	8	-	26	-	890	284	165	100	
-	-	4	-	2	1	2	3	1	4	-	53	-	6	15	
5	-	148	8	60	105	41	27	3	83	-	4,806	158	1,626	519	
4	4	143	6	58	114	39	24	2	84	1	3,144	14	1,095	344	
-	1	11	1	16	5	4	2	-	12	-	247	8	110	28	
-	3	26	-	1	57	4	2	2	13	1	804	13	111	167	
-	3	23	-	1	57	3	2	1	7	1	539	13	100	44	
-	-	3	-	-	-	1	-	1	6	-	265	-	11	123	
1	12	73	4	28	16	11	18	2	55	2	2,938	294	433	289	
1	10	38	4	27	7	4	11	1	37	-	1,781	251	243	207	
-	1	18	-	1	4	3	4	1	11	2	714	43	113	65	
-	1	17	-	-	5	4	3	-	7	-	443	-	77	17	
2	17	100	-	125	52	14	22	4	66	1	8,498	4,549	1,167	612	
-	3	15	-	18	5	1	1	1	5	-	814	244	178	110	
-	2	9	-	41	7	3	3	1	6	-	318	18	71	15	
2	-	9	-	8	6	1	1	-	3	-	307	5	75	6	
-	-	11	-	13	4	3	4	-	10	-	289	17	55	44	
-	1	5	-	3	12	1	1	-	6	-	252	5	39	15	
-	2	30	-	32	15	4	6	-	24	-	1,675	506	456	272	
-	1	8	-	3	-	1	4	-	11	1	604	190	38	105	
-	8	8	-	2	3	-	1	2	1	-	4,078	3,558	124	45	
-	-	5	-	5	-	-	1	-	-	-	161	6	131	-	
3	34	159	5	131	54	43	42	4	129	1	10,939	946	2,739	1,400	
-	1	27	-	13	2	1	5	1	13	-	3,004	155	337	354	
-	-	1	-	1	-	1	-	-	3	-	63	8	2	10	
-	-	3	-	5	-	2	-	-	1	-	97	-	15	9	
-	4	16	-	13	1	2	6	2	18	-	1,081	108	144	398	
2	6	29	1	44	25	20	16	1	33	1	3,006	384	1,196	164	
-	6	2	-	3	-	-	2	-	-	-	696	-	64	-	
-	14	26	-	17	4	-	3	-	9	-	1,515	254	543	211	
-	2	18	-	6	5	4	4	-	18	-	431	6	199	103	
1	-	6	-	2	1	4	2	-	11	-	140	10	29	22	
-	1	31	4	27	16	9	4	-	23	-	906	21	210	129	
-	14	72	1	76	15	21	11	2	60	2	2,972	703	488	406	
-	-	4	-	-	-	-	1	-	3	-	97	32	18	20	
-	-	8	-	1	1	-	3	1	9	2	366	17	55	160	
-	13	30	1	7	5	4	1	-	27	-	1,216	400	251	117	
-	-	1	-	14	1	-	-	-	1	-	80	1	4	1	
-	-	-	-	6	-	3	-	-	2	-	137	-	-	2	
-	-	1	-	1	1	-	-	-	-	-	7	-	2	-	
-	1	28	-	47	7	14	6	1	18	-	1,069	253	158	106	

(平成18年10月1日現在)