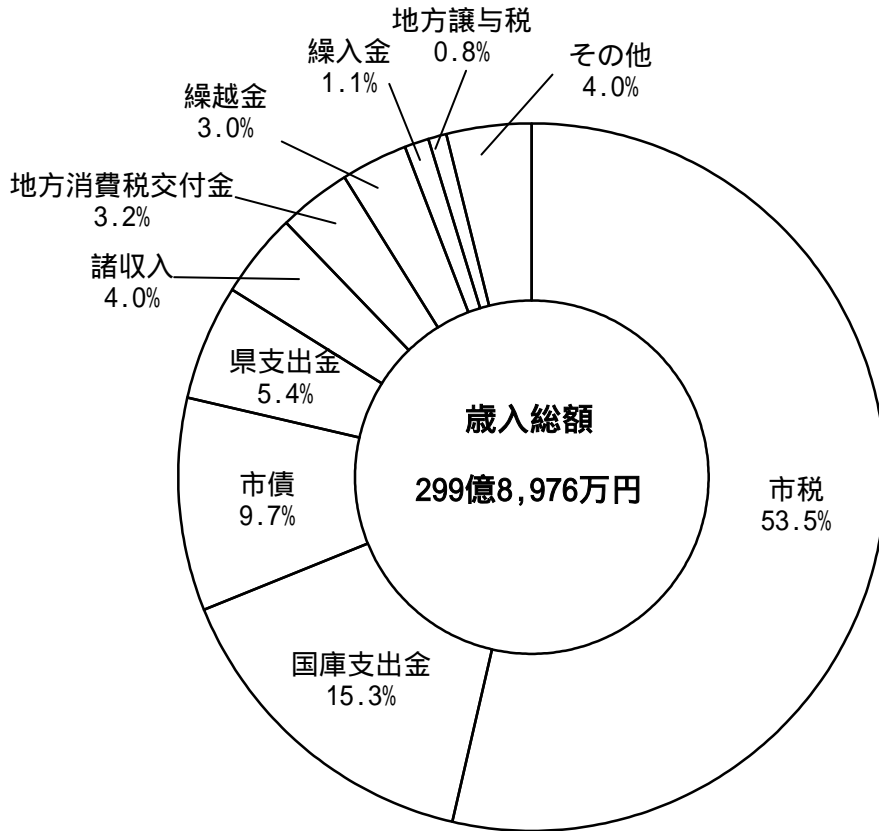


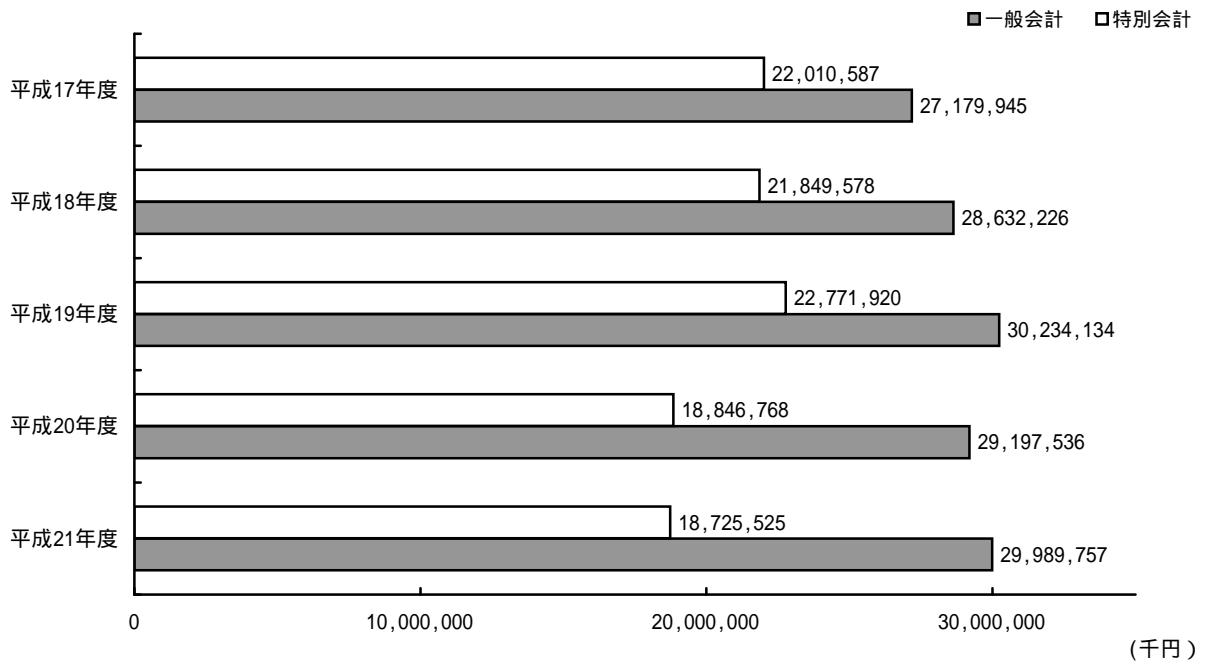
14 . 財 政

- 1 . 会計別歳入決算額
- 2 . 会計別歳出決算額
- 3 . 一般会計歳入決算額
- 4 . 一般会計歳出決算額
- 5 . 市税歳入決算額
- 6 . 市民税、固定資産税、軽自動車税の納税義務者数

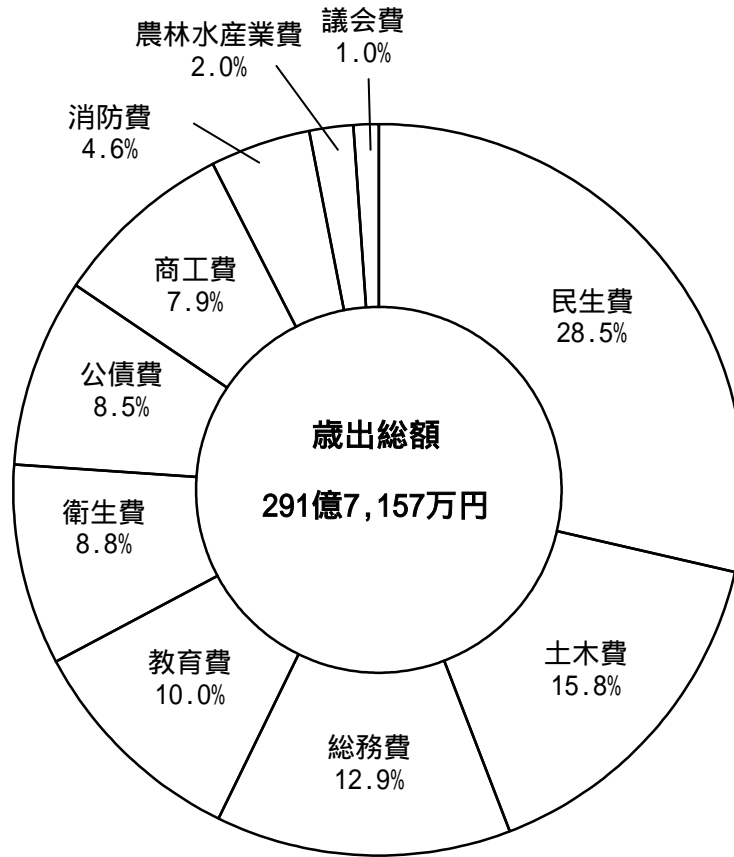
平成21年度一般会計歳入決算額



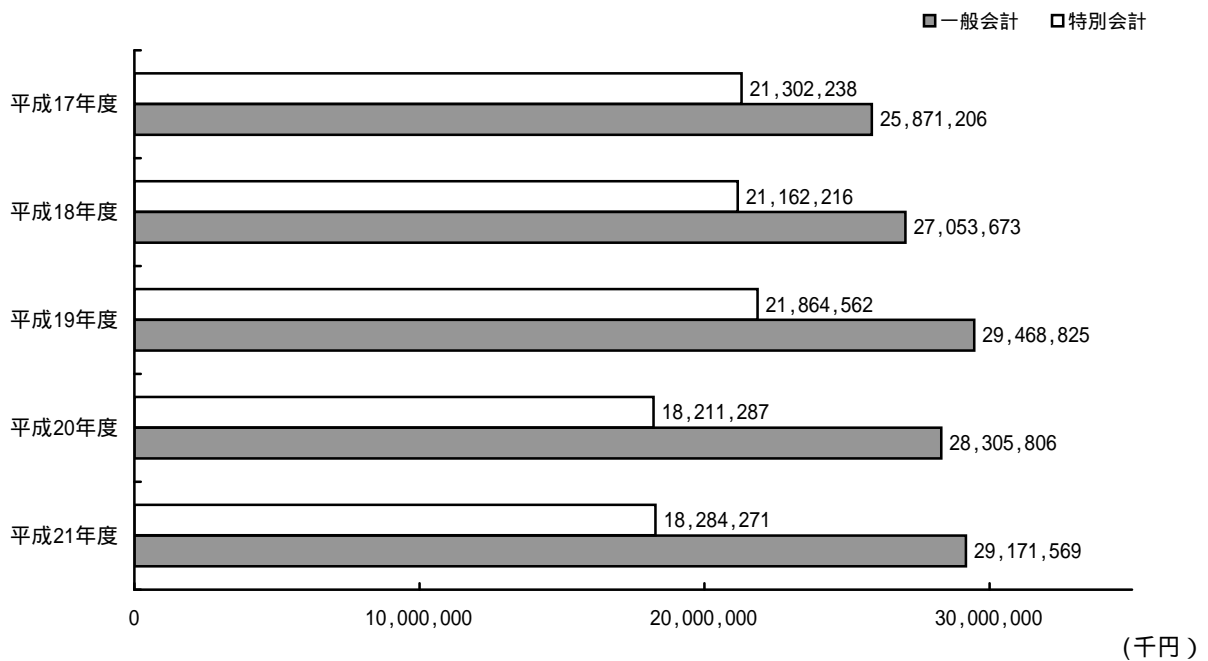
会計別歳入決算額の推移



平成21年度一般会計歳出決算額



会計別歳出決算額の推移



1. 会計別歳入決算額

区 分	平成17年度			平成18年度		
	決算額	構成比	伸び率	決算額	構成比	伸び率
歳入総額	49,190,532	100.0	4.9	50,481,804	100.0	2.6
一般会計	27,179,945	55.3	9.9	28,632,226	56.7	5.3
特別会計	22,010,587	44.7	2.1	21,849,578	43.3	0.7
国民健康保険事業会計	8,422,397	17.1	7.2	9,107,192	18.1	8.1
下水道事業会計	4,743,174	9.6	4.9	3,974,629	7.9	16.2
老人保健医療事業会計	5,437,904	11.1	0.2	5,156,094	10.2	5.2
駐車場事業会計	15,978	0.0	82.4	15,969	0.0	0.1
用地取得事業会計	6,969	0.0	2.3	6,817	0.0	2.2
介護保険事業会計	3,384,165	6.9	7.1	3,588,877	7.1	6.0
後期高齢者医療事業会計	-	-	-	-	-	-

〔注〕 後期高齢者医療事業会計は平成20年度より

資料：財政課

2. 会計別歳出決算額

区 分	平成17年度			平成18年度		
	決算額	構成比	伸び率	決算額	構成比	伸び率
歳出総額	47,173,444	100.0	6.0	48,215,889	100.0	2.2
一般会計	25,871,206	54.8	11.0	27,053,673	56.1	4.6
特別会計	21,302,238	45.2	0.9	21,162,216	43.9	0.7
国民健康保険事業会計	8,258,918	17.5	6.4	8,758,196	18.2	6.0
下水道事業会計	4,483,215	9.5	6.8	3,867,680	8.0	13.7
老人保健医療事業会計	5,262,912	11.2	1.9	5,149,852	10.7	2.1
駐車場事業会計	15,978	0.0	82.3	15,969	0.0	0.1
用地取得事業会計	6,969	0.0	2.3	6,817	0.0	2.2
介護保険事業会計	3,274,246	6.9	6.6	3,363,702	7.0	2.7
後期高齢者医療事業会計	-	-	-	-	-	-

〔注〕 後期高齢者医療事業会計は平成20年度より

資料：財政課

3. 一般会計歳入決算額

区 分	平成17年度			平成18年度		
	決算額	構成比	伸び率	決算額	構成比	伸び率
総額	27,179,945	100.0	9.9	28,632,226	100.0	5.3
市税	14,955,120	55.0	1.5	16,140,406	56.4	7.9
地方譲与税	636,749	2.3	39.4	984,491	3.4	54.6
利子割交付金	61,842	0.2	29.1	47,825	0.2	22.7
配当割交付金	42,844	0.2	71.6	59,240	0.2	38.3
株式等譲渡所得割交付金	62,544	0.2	125.6	58,126	0.2	7.1
地方消費税交付金	913,869	3.4	5.8	997,141	3.5	9.1
ゴルフ場利用税交付金	24,067	0.1	5.9	23,003	0.1	4.4
自動車取得税交付金	319,872	1.2	4.4	303,226	1.0	5.2
地方特例交付金	565,612	2.1	1.2	430,103	1.5	24.0
地方交付税	126,010	0.5	14.9	94,823	0.3	24.7
交通安全対策特別交付金	22,472	0.1	5.1	23,135	0.1	3.0
分担金及び負担金	333,667	1.2	11.8	326,640	1.1	2.1
使用料及び手数料	353,490	1.3	0.0	363,320	1.3	2.8
国庫支出金	2,367,885	8.7	11.6	2,412,261	8.4	1.9
県支出金	1,270,353	4.7	1.1	1,399,158	4.9	10.1
財産収入	139,397	0.5	2,396.4	18,378	0.1	86.8
寄附金	9,178	0.0	80.8	4,178	0.0	54.5
繰入金	906,888	3.3	110.9	314,347	1.1	65.3
繰越金	1,117,351	4.1	3.9	1,308,739	4.6	17.1
諸収入	1,160,435	4.3	19.4	1,488,987	5.2	28.3
市債	1,790,300	6.6	65.1	1,834,700	6.4	2.5

資料：財政課

単位：千円、%

平成19年度			平成20年度			平成21年度		
決算額	構成比	伸び率	決算額	構成比	伸び率	決算額	構成比	伸び率
53,006,053	100.0	5.0	48,044,304	100.0	9.4	48,715,282	100.0	1.4
30,234,134	57.0	5.6	29,197,536	60.8	3.4	29,989,757	61.6	2.7
22,771,920	43.0	4.2	18,846,768	39.2	17.2	18,725,525	38.4	0.6
10,200,004	19.2	12.0	9,912,015	20.6	2.8	9,862,169	20.3	0.5
3,679,776	6.9	7.4	3,671,111	7.7	0.2	3,862,703	7.9	5.2
5,041,949	9.5	2.2	543,190	1.1	89.2	53,318	0.1	90.2
15,953	0.0	0.1	15,947	0.0	0.0	15,925	0.0	0.1
-	-	皆減	-	-	-	-	-	-
3,834,238	7.2	6.8	4,024,353	8.4	5.0	4,204,854	8.6	4.5
-	-	-	680,151	1.4	皆増	726,556	1.5	6.8

単位：千円、%

平成19年度			平成20年度			平成21年度		
決算額	構成比	伸び率	決算額	構成比	伸び率	決算額	構成比	伸び率
51,333,386	100.0	6.5	46,517,093	100.0	9.4	47,455,840	100.0	2.0
29,468,825	57.4	8.9	28,305,806	60.9	3.9	29,171,569	61.5	3.1
21,864,562	42.6	3.3	18,211,287	39.1	16.7	18,284,271	38.5	0.4
9,630,914	18.8	10.0	9,469,363	20.3	1.7	9,581,883	20.2	1.2
3,518,522	6.9	9.0	3,583,265	7.7	1.8	3,784,246	8.0	5.6
4,987,375	9.7	3.2	539,282	1.2	89.2	51,249	0.1	90.5
15,953	0.0	0.1	15,947	0.0	0.0	15,925	0.0	0.1
-	-	皆減	-	-	-	-	-	-
3,711,798	7.2	10.3	3,935,789	8.5	6.0	4,148,010	8.7	5.4
-	-	-	667,642	1.4	皆増	702,958	1.5	5.3

単位：千円、%

平成19年度			平成20年度			平成21年度		
決算額	構成比	伸び率	決算額	構成比	伸び率	決算額	構成比	伸び率
30,234,134	100.0	5.6	29,197,536	100.0	3.4	29,989,757	100.0	2.7
16,968,621	56.1	5.1	17,114,964	56.1	0.9	16,058,540	53.5	6.2
280,621	0.9	71.5	256,993	0.9	8.4	242,033	0.8	5.8
64,811	0.2	35.5	63,934	0.2	1.4	54,268	0.2	15.1
68,732	0.2	16.0	30,126	0.2	56.2	24,416	0.1	19.0
51,030	0.2	12.2	11,230	0.2	78.0	12,055	0.0	7.3
977,343	3.2	2.0	914,284	3.2	6.5	965,981	3.2	5.7
23,062	0.1	0.3	20,435	0.1	11.4	18,132	0.1	11.3
291,115	1.0	4.0	210,295	1.0	27.8	141,468	0.5	32.7
92,403	0.3	78.5	187,743	0.3	103.2	183,789	0.6	2.1
65,383	0.2	31.0	71,301	0.2	9.1	72,301	0.2	1.4
22,819	0.1	1.4	19,977	0.1	12.5	20,047	0.1	0.4
326,576	1.1	0.0	321,901	1.1	1.4	332,207	1.1	3.2
359,195	1.2	1.1	328,093	1.2	8.7	321,812	1.1	1.9
3,360,139	11.1	39.3	2,633,567	11.1	21.6	4,596,238	15.3	74.5
1,423,143	4.7	1.7	1,562,345	4.7	9.8	1,611,137	5.4	3.1
104,056	0.3	466.2	218,187	0.3	109.7	12,021	0.0	94.5
4,416	0.0	5.7	5,730	0.0	29.8	5,730	0.0	0.0
352,560	1.2	12.2	398,272	1.2	13.0	317,458	1.1	20.3
1,578,552	5.2	20.6	765,309	5.2	51.5	891,730	3.0	16.5
1,652,857	5.5	11.0	1,133,850	5.5	31.4	1,190,694	4.0	5.0
2,166,700	7.2	18.1	2,929,000	7.2	35.2	2,917,700	9.7	0.4

4. 一般会計歳出決算額

区 分	平成 1 7 年 度			平成 1 8 年 度		
	決 算 額	構 成 比	伸 び 率	決 算 額	構 成 比	伸 び 率
総 額	25,871,206	100.0	11.0	27,053,673	100.0	4.6
議 会 費	271,628	1.0	0.8	265,524	1.0	2.2
総 務 費	3,198,211	12.4	8.6	3,761,063	13.9	17.6
民 生 費	7,538,887	29.1	5.7	7,639,153	28.2	1.3
衛 生 費	2,469,612	9.5	5.0	2,425,840	9.0	1.8
農 林 水 産 業 費	628,779	2.4	13.5	549,915	2.0	12.5
商 工 費	763,305	3.0	9.4	1,070,407	4.0	40.2
土 木 費	4,084,351	15.8	16.6	4,492,256	16.6	10.0
消 防 費	1,327,722	5.1	1.4	1,269,933	4.7	4.4
教 育 費	2,500,261	9.7	4.4	2,584,475	9.5	3.4
災 害 復 旧 費	2,137	0.0	79.4	100	0.0	95.3
公 債 費	2,786,313	10.8	48.5	2,695,007	10.0	3.3
諸 支 出 金	300,000	1.2	0.0	300,000	1.1	0.0
予 備 費	0	0.0	0.0	0	0.0	0.0

資料：財政課

5. 市税歳入決算額

区 分	総 計			市 民 税			固 定 資 産 税		
	決 算 額	構 成 比	伸 び 率	決 算 額	構 成 比	伸 び 率	決 算 額	構 成 比	伸 び 率
平成17年度	14,955,120	100.0	1.5	6,576,604	44.0	1.8	6,855,898	45.8	1.6
18年度	16,140,405	100.0	7.9	7,883,630	48.8	19.9	6,736,734	41.7	1.7
19年度	16,968,620	100.0	5.1	8,655,336	51.0	9.8	6,790,287	40.0	0.8
20年度	17,114,964	100.0	0.9	8,712,362	50.9	0.7	6,894,584	40.3	1.5
21年度	16,058,540	100.0	6.2	7,543,415	47.0	13.4	7,042,725	43.9	2.1

区 分	入 湯 税			都 市 計 画 税		
	決 算 額	構 成 比	伸 び 率	決 算 額	構 成 比	伸 び 率
平成17年度	835	0.0	皆増	841,366	5.6	0.4
18年度	871	0.0	4.3	815,426	5.1	3.1
19年度	683	0.0	21.6	818,465	4.8	0.4
20年度	698	0.0	2.2	823,441	4.8	0.6
21年度	550	0.0	21.2	816,818	5.1	0.8

資料：財政課

単位：千円、%

平成19年度			平成20年度			平成21年度		
決算額	構成比	伸び率	決算額	構成比	伸び率	決算額	構成比	伸び率
29,468,825	100.0	8.9	28,305,806	100.0	3.9	29,171,569	100.0	3.1
280,854	1.0	5.8	290,712	1.0	3.5	283,529	1.0	2.5
3,937,854	13.4	4.7	3,518,102	12.4	10.7	3,765,898	12.9	7.0
8,116,550	27.5	6.2	8,010,669	28.3	1.3	8,320,835	28.5	3.9
2,731,205	9.3	12.6	3,240,564	11.5	18.6	2,558,686	8.8	21.0
546,031	1.9	0.7	605,175	2.1	10.8	596,563	2.0	1.4
783,007	2.7	26.8	809,836	2.9	3.4	2,310,225	7.9	185.3
5,463,506	18.5	21.6	4,701,183	16.6	14.0	4,616,313	15.8	1.8
1,335,889	4.5	5.2	1,305,431	4.6	2.3	1,331,188	4.6	2.0
3,511,132	11.9	35.9	3,187,761	11.3	9.2	2,903,573	10.0	8.9
0	0.0	皆減	4,010	0.0	皆増	2,313	0.0	42.3
2,662,797	9.0	1.2	2,582,363	9.1	3.0	2,482,446	8.5	3.9
100,000	0.3	66.7	50,000	0.2	50.0	0	0.0	皆減
0	0.0	0.0	0	0.0	0.0	0	0.0	0.0

単位：千円、%

軽自動車税			市たばこ税			特別土地保有税		
決算額	構成比	伸び率	決算額	構成比	伸び率	決算額	構成比	伸び率
91,740	0.6	4.4	588,677	3.9	0.6	0	0.0	皆減
96,781	0.6	5.5	606,963	3.8	3.1	0	0.0	0.0
101,888	0.6	5.3	601,961	3.5	0.8	0	0.0	0.0
106,513	0.6	4.5	577,366	3.4	4.1	0	0.0	0.0
110,335	0.7	3.6	544,697	3.4	5.7	0	0.0	0.0

6. 市民税、固定資産税、軽自動車税の納税義務者数

単位:人、社、台

区 分	市 民 税						
	個 人				法 人		
	総 数	均等割のみの者	所得割のみの者	均 等 割 ・ 所得割の者	総 数	均等割のみ	法人税割 ・ 均等割
	人	人	人	人	社	社	社
平成17年度	45,656	2,178	0	43,478	2,186	1,388	798
18年度	48,361	2,133	0	46,228	2,204	1,367	837
19年度	48,701	2,185	0	46,516	2,202	1,376	826
20年度	49,196	2,289	0	46,907	2,212	1,426	786
21年度	49,282	2,235	0	47,047	2,208	1,623	585

(個人については、各年度7月1日現在)

区 分	固 定 資 産 税				軽 自 動 車 税					
	総 数	土 地	家 屋	償却資産	総 数	原 動 機 付 自 転 車				
						計	総排気量 (50cc以下)	総排気量 (50ccを超え 90cc以下)	総排気量 (90ccを超え 125cc以下)	ミニカー
	人	人	人	人	台	台	台	台	台	台
平成17年度	49,295	24,427	23,851	1,017	24,664	8,360	7,244	515	590	11
18年度	50,265	24,905	24,264	1,096	25,451	8,453	7,242	519	666	26
19年度	51,103	25,350	24,640	1,113	26,220	8,465	7,149	495	768	53
20年度	51,767	25,634	24,975	1,158	26,987	8,543	7,094	503	865	81
21年度	52,313	25,946	25,232	1,135	27,603	8,544	6,991	503	952	98

区 分	動 車 税							
	軽 自 動 車 及 び 小 型 特 殊 自 動 車							
	計	二輪車	三輪車	四輪車(乗用)	四輪車(貨物)	農耕用	二輪の小型自動車	特 殊
	台	台	台	台	台	台	台	台
平成17年度	16,304	1,427	-	7,674	4,735	991	1,334	143
18年度	16,998	1,496	-	8,228	4,782	986	1,361	145
19年度	17,755	1,578	-	8,853	4,788	988	1,411	137
20年度	18,444	1,595	-	9,531	4,758	979	1,451	130
21年度	19,059	1,625	-	10,084	4,749	977	1,493	131

資料：市民税課、資産税課

(各年度末現在)