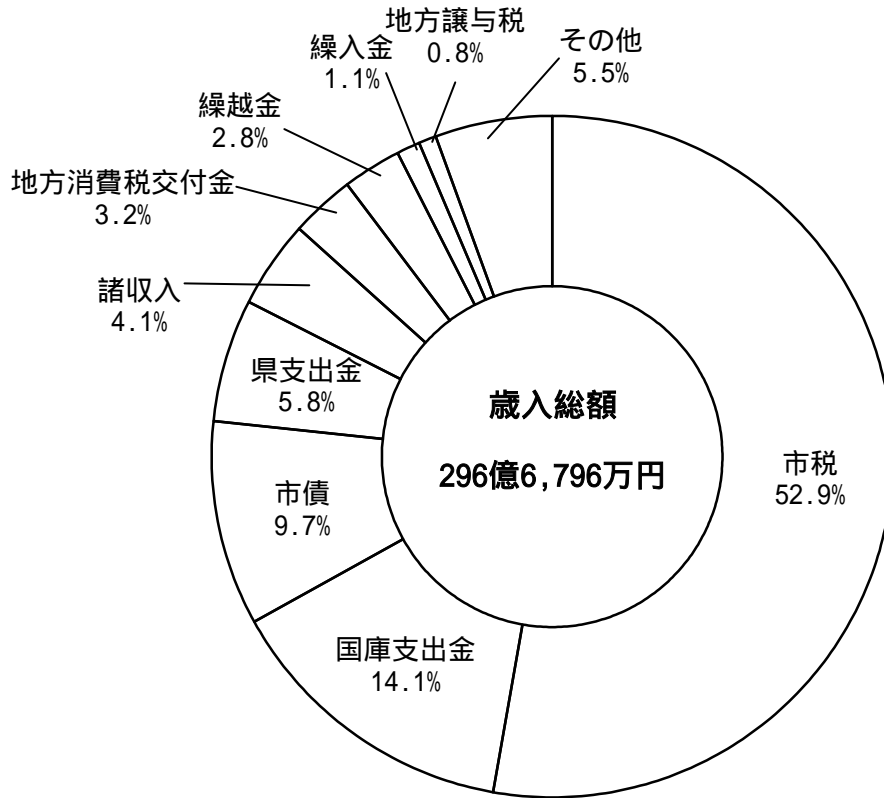


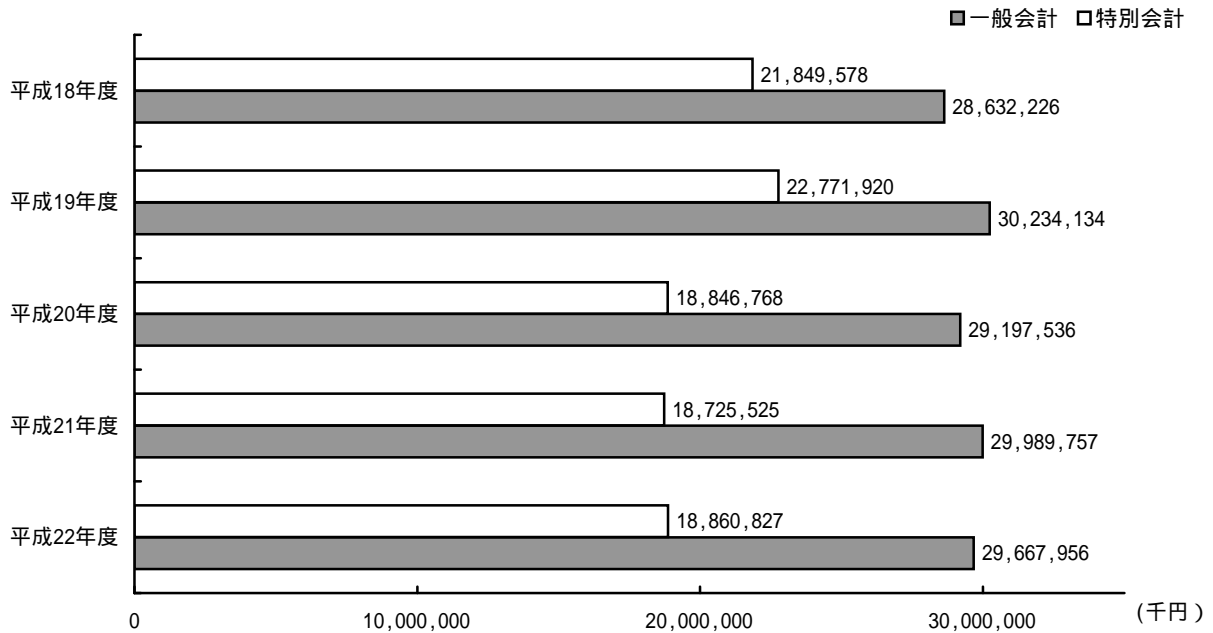
# 1 4 . 財 政

- 1 . 会計別歳入決算額
- 2 . 会計別歳出決算額
- 3 . 一般会計歳入決算額
- 4 . 一般会計歳出決算額
- 5 . 市税歳入決算額
- 6 . 市民税、固定資産税、軽自動車税の納税義務者数

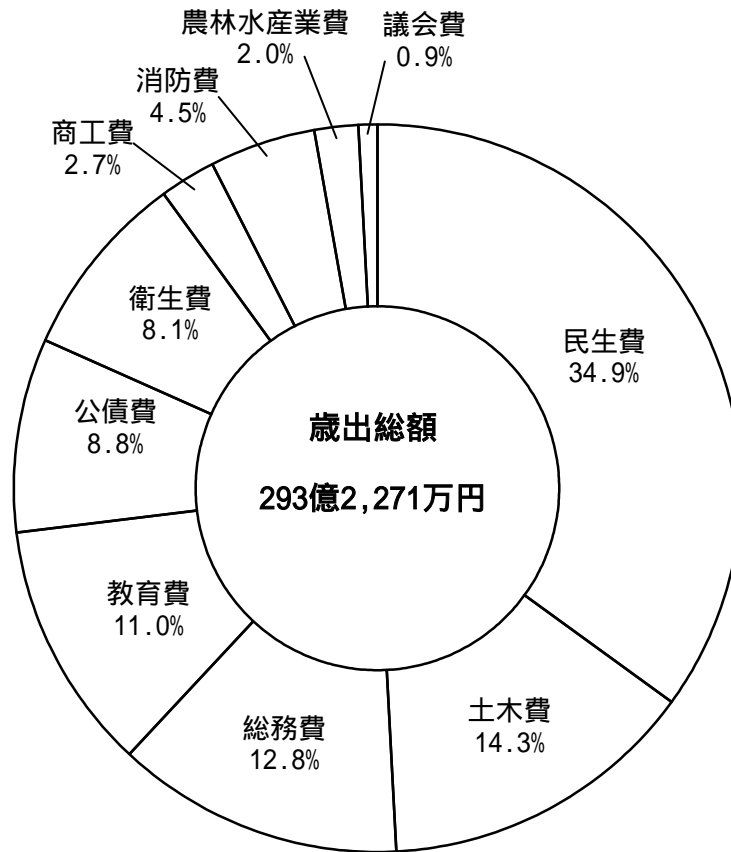
# 平成22年度一般会計歳入決算額



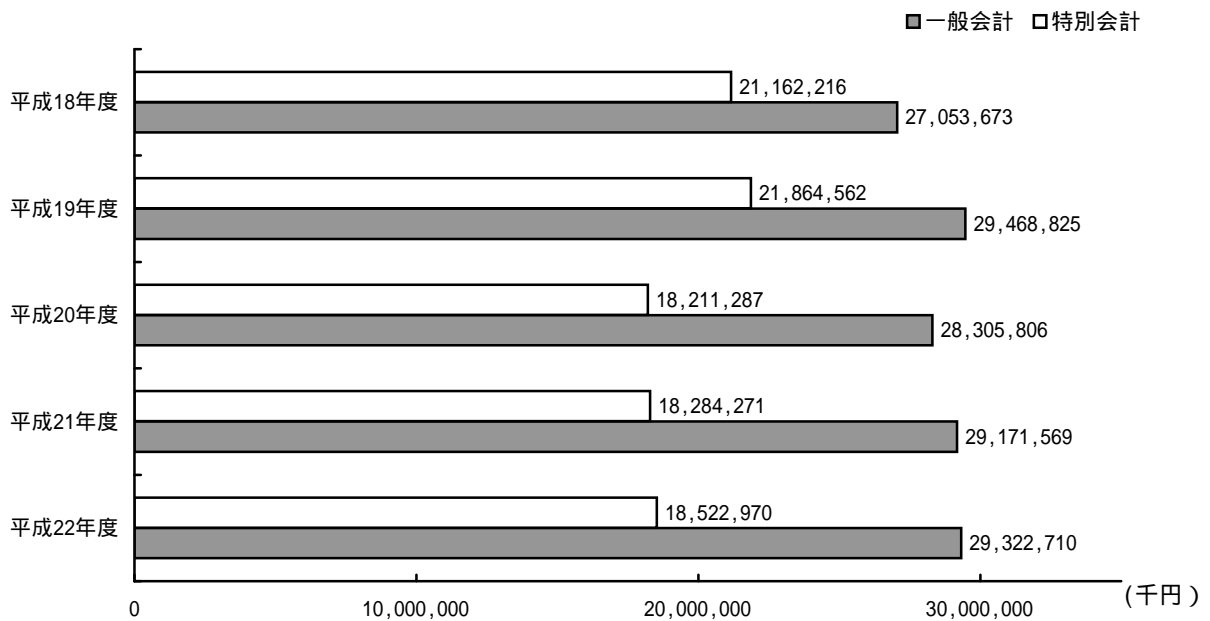
## 会計別歳入決算額の推移



# 平成22年度一般会計歳出決算額



## 会計別歳出決算額の推移



1. 会計別歳入決算額

区 分	平成18年度			平成19年度		
	決算額	構成比	伸び率	決算額	構成比	伸び率
歳入総額	50,481,804	100.0	2.6	53,006,053	100.0	5.0
一般会計	28,632,226	56.7	5.3	30,234,134	57.0	5.6
特別会計	21,849,578	43.3	0.7	22,771,920	43.0	4.2
国民健康保険事業会計	9,107,192	18.1	8.1	10,200,004	19.2	12.0
下水道事業会計	3,974,629	7.9	16.2	3,679,776	6.9	7.4
老人保健医療事業会計	5,156,094	10.2	5.2	5,041,949	9.5	2.2
駐車場事業会計	15,969	0.0	0.1	15,953	0.0	0.1
用地取得事業会計	6,817	0.0	2.2	-	-	皆減
介護保険事業会計	3,588,877	7.1	6.0	3,834,238	7.2	6.8
後期高齢者医療事業会計	-	-	-	-	-	-

〔注〕 後期高齢者医療事業会計は平成20年度より

資料：財政課

2. 会計別歳出決算額

区 分	平成18年度			平成19年度		
	決算額	構成比	伸び率	決算額	構成比	伸び率
歳出総額	48,215,889	100.0	2.2	51,333,386	100.0	6.5
一般会計	27,053,673	56.1	4.6	29,468,825	57.4	8.9
特別会計	21,162,216	43.9	0.7	21,864,562	42.6	3.3
国民健康保険事業会計	8,758,196	18.2	6.0	9,630,914	18.8	10.0
下水道事業会計	3,867,680	8.0	13.7	3,518,522	6.9	9.0
老人保健医療事業会計	5,149,852	10.7	2.1	4,987,375	9.7	3.2
駐車場事業会計	15,969	0.0	0.1	15,953	0.0	0.1
用地取得事業会計	6,817	0.0	2.2	-	-	皆減
介護保険事業会計	3,363,702	7.0	2.7	3,711,798	7.2	10.3
後期高齢者医療事業会計	-	-	-	-	-	-

〔注〕 後期高齢者医療事業会計は平成20年度より

資料：財政課

3. 一般会計歳入決算額

区 分	平成18年度			平成19年度		
	決算額	構成比	伸び率	決算額	構成比	伸び率
総額	28,632,226	100.0	5.3	30,234,134	100.0	5.6
市税	16,140,406	56.4	7.9	16,968,621	56.1	5.1
地方譲与税	984,491	3.4	54.6	280,621	0.9	71.5
利子割交付金	47,825	0.2	22.7	64,811	0.2	35.5
配当割交付金	59,240	0.2	38.3	68,732	0.2	16.0
株式等譲渡所得割交付金	58,126	0.2	7.1	51,030	0.2	12.2
地方消費税交付金	997,141	3.5	9.1	977,343	3.2	2.0
ゴルフ場利用税交付金	23,003	0.1	4.4	23,062	0.1	0.3
自動車取得税交付金	303,226	1.0	5.2	291,115	1.0	4.0
地方特例交付金	430,103	1.5	24.0	92,403	0.3	78.5
地方交付税	94,823	0.3	24.7	65,383	0.2	31.0
交通安全対策特別交付金	23,135	0.1	3.0	22,819	0.1	1.4
分担金及び負担金	326,640	1.1	2.1	326,576	1.1	0.0
使用料及び手数料	363,320	1.3	2.8	359,195	1.2	1.1
国庫支出金	2,412,261	8.4	1.9	3,360,139	11.1	39.3
県支出金	1,399,158	4.9	10.1	1,423,143	4.7	1.7
財産収入	18,378	0.1	86.8	104,056	0.3	466.2
寄附金	4,178	0.0	54.5	4,416	0.0	5.7
繰入金	314,347	1.1	65.3	352,560	1.2	12.2
繰越金	1,308,739	4.6	17.1	1,578,552	5.2	20.6
諸収入	1,488,987	5.2	28.3	1,652,857	5.5	11.0
市債	1,834,700	6.4	2.5	2,166,700	7.2	18.1

資料：財政課

単位：千円、%

平成20年度			平成21年度			平成22年度		
決算額	構成比	伸び率	決算額	構成比	伸び率	決算額	構成比	伸び率
48,044,304	100.0	9.4	48,715,282	100.0	1.4	48,528,783	100.0	0.4
29,197,536	60.8	3.4	29,989,757	61.6	2.7	29,667,956	61.1	1.1
18,846,768	39.2	17.2	18,725,525	38.4	0.6	18,860,827	38.9	0.7
9,912,015	20.6	2.8	9,862,169	20.3	0.5	10,074,354	20.8	2.2
3,671,111	7.7	0.2	3,862,703	7.9	5.2	3,576,376	7.4	7.4
543,190	1.1	89.2	53,318	0.1	90.2	2,913	0.0	94.5
15,947	0.0	0.0	15,925	0.0	0.1	15,923	0.0	0.0
-	-	-	-	-	-	-	-	-
4,024,353	8.4	5.0	4,204,854	8.6	4.5	4,425,843	9.1	5.3
680,151	1.4	皆増	726,556	1.5	6.8	765,418	1.6	5.3

単位：千円、%

平成20年度			平成21年度			平成22年度		
決算額	構成比	伸び率	決算額	構成比	伸び率	決算額	構成比	伸び率
46,517,093	100.0	9.4	47,455,840	100.0	2.0	47,845,679	100.0	0.8
28,305,806	60.9	3.9	29,171,569	61.5	3.1	29,322,710	61.3	0.5
18,211,287	39.1	16.7	18,284,271	38.5	0.4	18,522,970	38.7	1.3
9,469,363	20.3	1.7	9,581,883	20.2	1.2	9,848,922	20.6	2.8
3,583,265	7.7	1.8	3,784,246	8.0	5.6	3,522,126	7.4	6.9
539,282	1.2	89.2	51,249	0.1	90.5	2,913	0.0	94.3
15,947	0.0	0.0	15,925	0.0	0.1	15,923	0.0	0.0
-	-	-	-	-	-	-	-	-
3,935,789	8.5	6.0	4,148,010	8.7	5.4	4,414,415	9.2	6.4
667,642	1.4	皆増	702,958	1.5	5.3	718,671	1.5	2.2

単位：千円、%

平成20年度			平成21年度			平成22年度		
決算額	構成比	伸び率	決算額	構成比	伸び率	決算額	構成比	伸び率
29,197,536	100.0	3.4	29,989,757	100.0	2.7	29,667,956	100.0	1.1
17,114,964	56.1	0.9	16,058,540	53.5	6.2	15,686,714	52.9	2.3
256,993	0.9	8.4	242,033	0.8	5.8	238,284	0.8	1.5
63,934	0.2	1.4	54,268	0.2	15.1	47,763	0.2	12.0
30,126	0.2	56.2	24,416	0.1	19.0	31,117	0.1	27.4
11,230	0.2	78.0	12,055	0.0	7.3	10,520	0.0	12.7
914,284	3.2	6.5	965,981	3.2	5.7	964,321	3.2	0.2
20,435	0.1	11.4	18,132	0.1	11.3	15,174	0.0	16.3
210,295	1.0	27.8	141,468	0.5	32.7	113,598	0.4	19.7
187,743	0.3	103.2	183,789	0.6	2.1	195,107	0.6	6.2
71,301	0.2	9.1	72,301	0.2	1.4	426,913	1.4	490.5
19,977	0.1	12.5	20,047	0.1	0.4	19,064	0.1	4.9
321,901	1.1	1.4	332,207	1.1	3.2	318,840	1.1	4.0
328,093	1.2	8.7	321,812	1.1	1.9	315,458	1.1	2.0
2,633,567	11.1	21.6	4,596,238	15.3	74.5	4,196,913	14.1	8.7
1,562,345	4.7	9.8	1,611,137	5.4	3.1	1,712,792	5.8	6.3
218,187	0.3	109.7	12,021	0.0	94.5	145,337	0.5	1,109.0
5,730	0.0	29.8	5,730	0.0	0.0	7,054	0.0	23.1
398,272	1.2	13.0	317,458	1.1	20.3	318,005	1.1	0.2
765,309	5.2	51.5	891,730	3.0	16.5	818,188	2.8	8.2
1,133,850	5.5	31.4	1,190,694	4.0	5.0	1,213,094	4.1	1.9
2,929,000	7.2	35.2	2,917,700	9.7	0.4	2,873,700	9.7	1.5

4. 一般会計歳出決算額

区 分	平成 1 8 年 度			平成 1 9 年 度		
	決 算 額	構 成 比	伸 び 率	決 算 額	構 成 比	伸 び 率
総 額	27,053,673	100.0	4.6	29,468,825	100.0	8.9
議 会 費	265,524	1.0	2.2	280,854	1.0	5.8
総 務 費	3,761,063	13.9	17.6	3,937,854	13.4	4.7
民 生 費	7,639,153	28.2	1.3	8,116,550	27.5	6.2
衛 生 費	2,425,840	9.0	1.8	2,731,205	9.3	12.6
農 林 水 産 業 費	549,915	2.0	12.5	546,031	1.9	0.7
商 工 費	1,070,407	4.0	40.2	783,007	2.7	26.8
土 木 費	4,492,256	16.6	10.0	5,463,506	18.5	21.6
消 防 費	1,269,933	4.7	4.4	1,335,889	4.5	5.2
教 育 費	2,584,475	9.5	3.4	3,511,132	11.9	35.9
災 害 復 旧 費	100	0.0	95.3	0	0.0	皆減
公 債 費	2,695,007	10.0	3.3	2,662,797	9.0	1.2
諸 支 出 金	300,000	1.1	0.0	100,000	0.3	66.7
予 備 費	0	0.0	0.0	0	0.0	0.0

資料：財政課

5. 市税歳入決算額

区 分	総 計			市 民 税			固 定 資 産 税		
	決 算 額	構 成 比	伸 び 率	決 算 額	構 成 比	伸 び 率	決 算 額	構 成 比	伸 び 率
18年度	16,140,405	100.0	7.9	7,883,630	48.8	19.9	6,736,734	41.7	1.7
19年度	16,968,620	100.0	5.1	8,655,336	51.0	9.8	6,790,287	40.0	0.8
20年度	17,114,964	100.0	0.9	8,712,362	50.9	0.7	6,894,584	40.3	1.5
21年度	16,058,540	100.0	6.2	7,543,415	47.0	13.4	7,042,725	43.9	2.1
22年度	15,686,714	100.0	2.3	7,258,004	46.3	3.8	6,938,367	44.2	1.5

区 分	入 湯 税			都 市 計 画 税		
	決 算 額	構 成 比	伸 び 率	決 算 額	構 成 比	伸 び 率
18年度	871	0.0	4.3	815,426	5.1	3.1
19年度	683	0.0	21.6	818,465	4.8	0.4
20年度	698	0.0	2.2	823,441	4.8	0.6
21年度	550	0.0	21.2	816,818	5.1	0.8
22年度	511	0.0	7.1	825,225	5.3	1.0

資料：財政課

単位：千円、%

平成20年度			平成21年度			平成22年度		
決算額	構成比	伸び率	決算額	構成比	伸び率	決算額	構成比	伸び率
28,305,806	100.0	3.9	29,171,569	100.0	3.1	29,322,710	100.0	0.5
290,712	1.0	3.5	283,529	1.0	2.5	277,108	0.9	2.3
3,518,102	12.4	10.7	3,765,898	12.9	7.0	3,760,978	12.8	0.1
8,010,669	28.3	1.3	8,320,835	28.5	3.9	10,224,145	34.9	22.9
3,240,564	11.5	18.6	2,558,686	8.8	21.0	2,367,815	8.1	7.5
605,175	2.1	10.8	596,563	2.0	1.4	574,383	2.0	3.7
809,836	2.9	3.4	2,310,225	7.9	185.3	783,285	2.7	66.1
4,701,183	16.6	14.0	4,616,313	15.8	1.8	4,184,176	14.3	9.4
1,305,431	4.6	2.3	1,331,188	4.6	2.0	1,330,276	4.5	0.1
3,187,761	11.3	9.2	2,903,573	10.0	8.9	3,228,753	11.0	11.2
4,010	0.0	皆増	2,313	0.0	42.3	11,337	0.0	390.1
2,582,363	9.1	3.0	2,482,446	8.5	3.9	2,580,454	8.8	3.9
50,000	0.2	50.0	0	0.0	皆減	0	0.0	0.0
0	0.0	0.0	0	0.0	0.0	0	0.0	0.0

単位：千円、%

軽自動車税			市たばこ税			特別土地保有税		
決算額	構成比	伸び率	決算額	構成比	伸び率	決算額	構成比	伸び率
96,781	0.6	5.5	606,963	3.8	3.1	0	0.0	0.0
101,888	0.6	5.3	601,961	3.5	0.8	0	0.0	0.0
106,513	0.6	4.5	577,366	3.4	4.1	0	0.0	0.0
110,335	0.7	3.6	544,697	3.4	5.7	0	0.0	0.0
114,671	0.7	3.9	549,936	3.5	1.0	0	0.0	0.0

6. 市民税、固定資産税、軽自動車税の納税義務者数

単位:人、社、台

区 分	市 民 税						
	個 人				法 人		
	総 数	均等割のみの者	所得割のみの者	均 等 割 ・ 所得割の者	総 数	均等割のみ	法人税割 ・ 均等割
	人	人	人	人	社	社	社
平成18年度	48,361	2,133	0	46,228	2,204	1,367	837
19年度	48,701	2,185	0	46,516	2,202	1,376	826
20年度	49,196	2,289	0	46,907	2,212	1,426	786
21年度	49,282	2,235	0	47,047	2,208	1,623	585
22年度	48,553	2,580	0	45,973	2,188	1,550	638

(個人については、各年度7月1日現在)

区 分	固 定 資 産 税				軽 自 動 車 税					
	総 数	土 地	家 屋	償却資産	総 数	原 動 機 付 自 転 車				
						計	総排気量 (50cc以下)	総排気量 (50ccを超え 90cc以下)	総排気量 (90ccを超え 125cc以下)	ミニカー
	人	人	人	人	台	台	台	台	台	台
平成18年度	50,265	24,905	24,264	1,096	25,451	8,453	7,242	519	666	26
19年度	51,103	25,350	24,640	1,113	26,220	8,465	7,149	495	768	53
20年度	51,767	25,634	24,975	1,158	26,987	8,543	7,094	503	865	81
21年度	52,313	25,946	25,232	1,135	27,603	8,544	6,991	503	952	98
22年度	52,849	26,218	25,537	1,094	27,929	8,428	6,805	483	1,041	99

区 分	動 車 税							
	軽 自 動 車 及 び 小 型 特 殊 自 動 車							
	計	二輪車	三輪車	四輪車(乗用)	四輪車(貨物)	農耕用	二輪の小型自動車	特 殊
	台	台	台	台	台	台	台	台
平成18年度	16,998	1,496	-	8,228	4,782	986	1,361	145
19年度	17,755	1,578	-	8,853	4,788	988	1,411	137
20年度	18,444	1,595	-	9,531	4,758	979	1,451	130
21年度	19,059	1,625	-	10,084	4,749	977	1,493	131
22年度	19,501	1,666	-	10,483	4,731	985	1,508	128

資料：市民税課、資産税課

(各年度末現在)