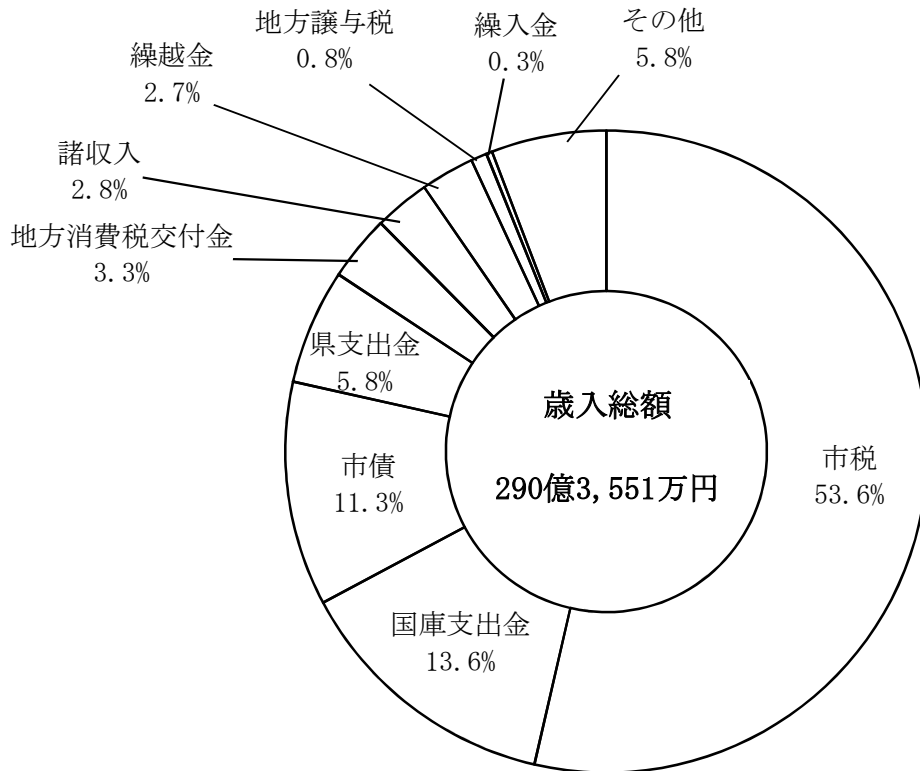


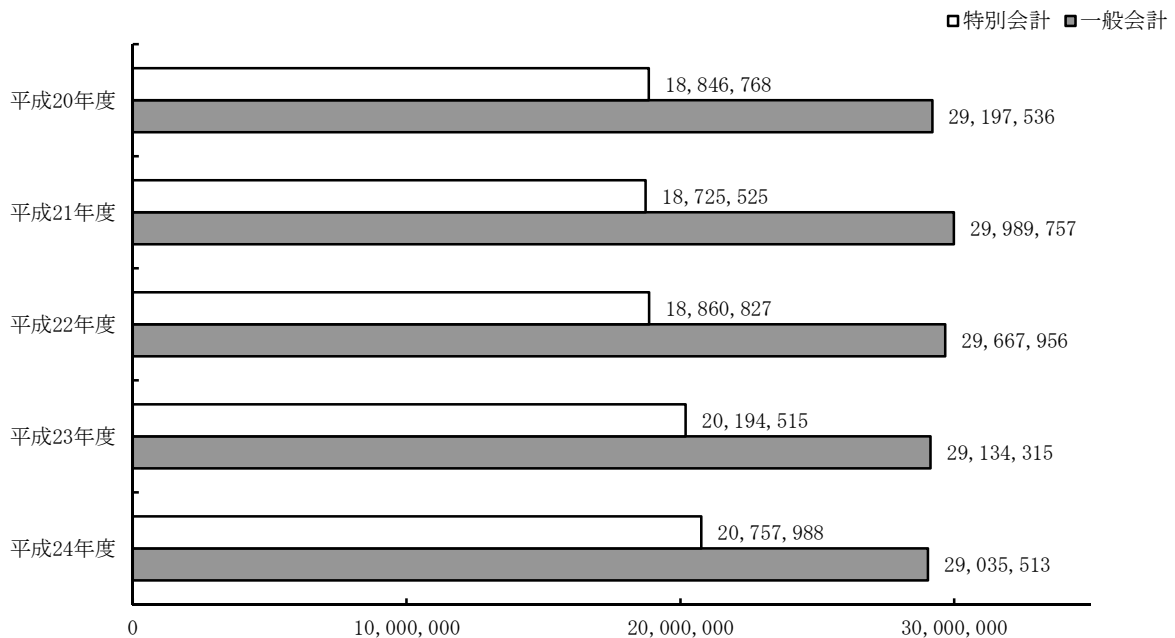
14. 財 政

1. 会計別歳入決算額
2. 会計別歳出決算額
3. 一般会計歳入決算額
4. 一般会計歳出決算額
5. 市税歳入決算額
6. 市民税、固定資産税、軽自動車税の納税義務者数

平成24年度一般会計歳入決算額

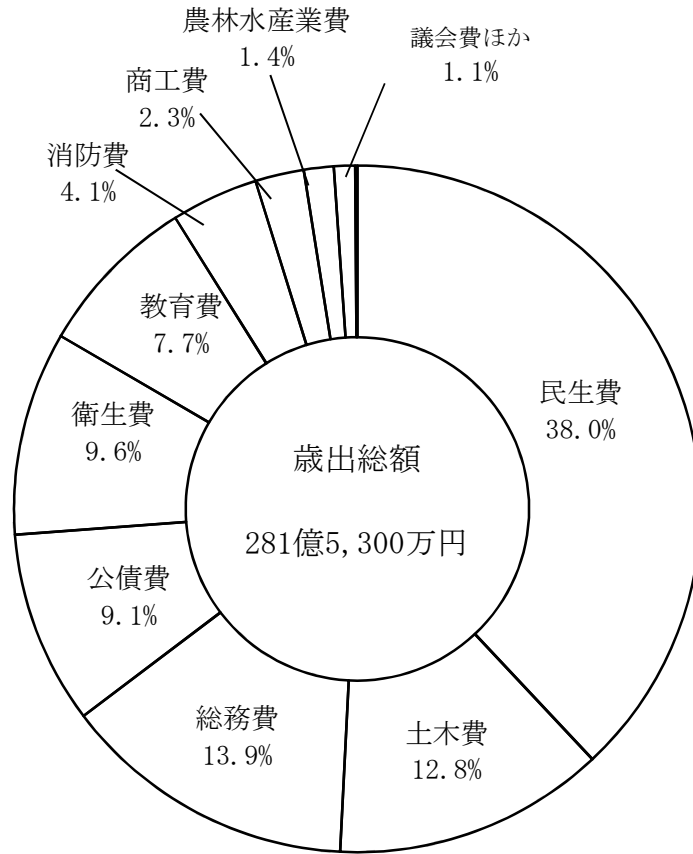


会計別歳入決算額の推移

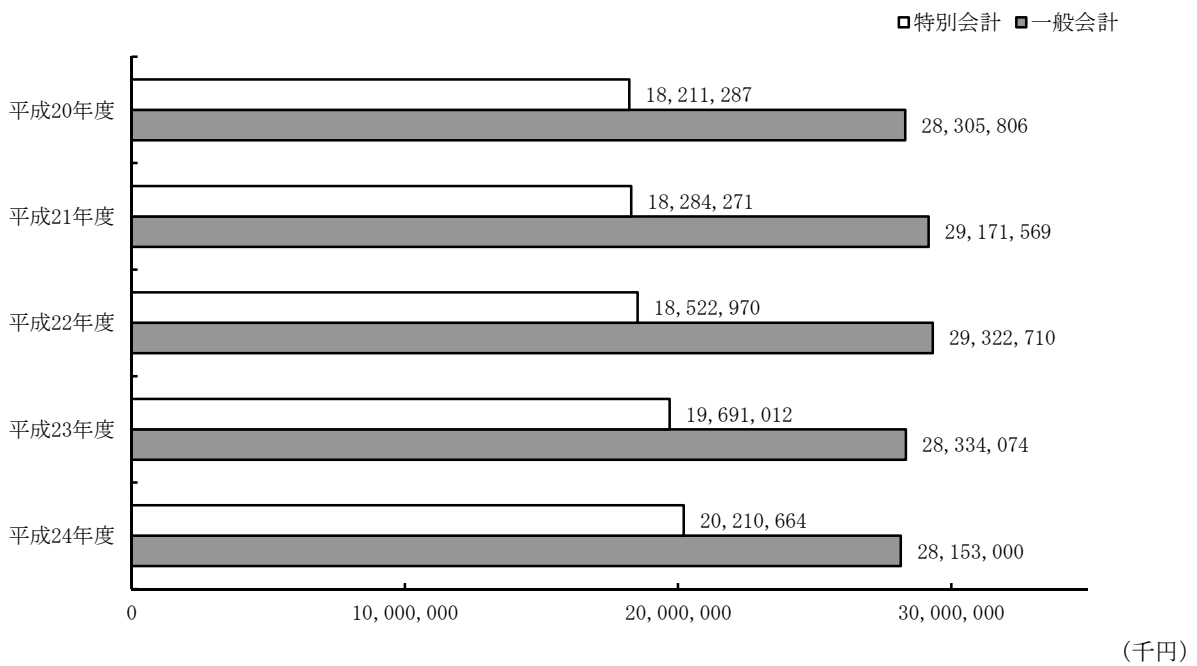


(千円)

平成24年度一般会計歳出決算額



会計別歳出決算額の推移



1. 会計別歳入決算額

区 分	平成20年度			平成21年度		
	決算額	構成比	伸び率	決算額	構成比	伸び率
歳入総額	48,044,304	100.0	△ 9.4	48,715,282	100.0	1.4
一般会計	29,197,536	60.8	△ 3.4	29,989,757	61.6	2.7
特別会計	18,846,768	39.2	△ 17.2	18,725,525	38.4	△ 0.6
国民健康保険事業会計	9,912,015	20.6	△ 2.8	9,862,169	20.3	△ 0.5
下水道事業会計	3,671,111	7.7	△ 0.2	3,862,703	7.9	5.2
老人保健医療事業会計	543,190	1.1	△ 89.2	53,318	0.1	△ 90.2
駐車場事業会計	15,947	0.0	0.0	15,925	0.0	△ 0.1
用地取得事業会計	—	—	—	—	—	—
介護保険事業会計	4,024,353	8.4	5.0	4,204,854	8.6	4.5
後期高齢者医療事業会計	680,151	1.4	皆増	726,556	1.5	6.8

〔注〕 後期高齢者医療事業会計は平成20年度より

資料：財政課

2. 会計別歳出決算額

区 分	平成20年度			平成21年度		
	決算額	構成比	伸び率	決算額	構成比	伸び率
歳出総額	46,517,093	100.0	△ 9.4	47,455,840	100.0	2.0
一般会計	28,305,806	60.9	△ 3.9	29,171,569	61.5	3.1
特別会計	18,211,287	39.1	△ 16.7	18,284,271	38.5	0.4
国民健康保険事業会計	9,469,363	20.3	△ 1.7	9,581,883	20.2	1.2
下水道事業会計	3,583,265	7.7	1.8	3,784,246	8.0	5.6
老人保健医療事業会計	539,282	1.2	△ 89.2	51,249	0.1	△ 90.5
駐車場事業会計	15,947	0.0	0.0	15,925	0.0	△ 0.1
用地取得事業会計	—	—	—	—	—	—
介護保険事業会計	3,935,789	8.5	6.0	4,148,010	8.7	5.4
後期高齢者医療事業会計	667,642	1.4	皆増	702,958	1.5	5.3

〔注〕 後期高齢者医療事業会計は平成20年度より

資料：財政課

3. 一般会計歳入決算額

区 分	平成20年度			平成21年度		
	決算額	構成比	伸び率	決算額	構成比	伸び率
総 額	29,197,536	100.0	△ 3.4	29,989,757	100.0	2.7
市 税	17,114,964	58.6	0.9	16,058,540	53.5	△ 6.2
地方譲与税	256,993	0.9	△ 8.4	242,033	0.8	△ 5.8
利子割交付金	63,934	0.2	△ 1.4	54,268	0.2	△ 15.1
配当割交付金	30,126	0.1	△ 56.2	24,416	0.1	△ 19.0
株式等譲渡所得割交付金	11,230	0.0	△ 78.0	12,055	0.0	7.3
地方消費税交付金	914,284	3.1	△ 6.5	965,981	3.2	5.7
ゴルフ場利用税交付金	20,435	0.1	△ 11.4	18,132	0.1	△ 11.3
自動車取得税交付金	210,295	0.7	△ 27.8	141,468	0.5	△ 32.7
地方特例交付金	187,743	0.6	103.2	183,789	0.6	△ 2.1
地方交付税	71,301	0.2	9.1	72,301	0.2	1.4
交通安全対策特別交付金	19,977	0.1	△ 12.5	20,047	0.1	0.4
分担金及び負担金	321,901	1.1	△ 1.4	332,207	1.1	3.2
使用料及び手数料	328,093	1.1	△ 8.7	321,812	1.1	△ 1.9
国庫支出金	2,633,567	9.0	△ 21.6	4,596,238	15.3	74.5
県支出金	1,562,345	5.4	9.8	1,611,137	5.4	3.1
財産収入	218,187	0.8	109.7	12,021	0.0	△ 94.5
寄附金	5,730	0.0	29.8	5,730	0.0	0.0
繰入金	398,272	1.4	13.0	317,458	1.1	△ 20.3
繰越金	765,309	2.6	△ 51.5	891,730	3.0	16.5
諸収入	1,133,850	3.9	△ 31.4	1,190,694	4.0	5.0
市 債	2,929,000	10.1	35.2	2,917,700	9.7	△ 0.4

資料：財政課

単位：千円、%

平成22年度			平成23年度			平成24年度		
決算額	構成比	伸び率	決算額	構成比	伸び率	決算額	構成比	伸び率
48,528,783	100.0	△ 0.4	49,328,830	100.0	1.6	49,793,501	100.0	0.9
29,667,956	61.1	△ 1.1	29,134,315	59.1	△ 1.8	29,035,513	58.3	△ 0.3
18,860,827	38.9	0.7	20,194,515	40.9	7.1	20,757,988	41.7	2.8
10,074,354	20.8	2.2	10,548,133	21.4	4.7	10,684,075	21.5	1.3
3,576,376	7.4	△ 7.4	4,080,550	8.3	14.1	3,824,929	7.7	△ 6.3
2,913	0.0	△ 94.5	—	—	皆減	—	—	—
15,923	0.0	0.0	15,926	0.0	0.0	15,923	0.0	△ 0.0
—	—	—	—	—	—	—	—	—
4,425,843	9.1	5.3	4,726,352	9.6	6.8	5,362,825	10.8	13.5
765,418	1.6	5.3	823,554	1.7	7.6	870,236	1.7	5.7

単位：千円、%

平成22年度			平成23年度			平成24年度		
決算額	構成比	伸び率	決算額	構成比	伸び率	決算額	構成比	伸び率
47,845,679	100.0	0.8	48,025,087	100.0	0.4	48,363,665	100.0	0.7
29,322,710	61.3	0.5	28,334,074	59.0	△ 3.4	28,153,001	58.2	△ 0.6
18,522,970	38.7	1.3	19,691,012	41.0	6.3	20,210,664	41.8	2.6
9,848,922	20.6	2.8	10,170,734	21.2	3.3	10,378,087	21.5	2.0
3,522,126	7.4	△ 6.9	3,990,774	8.3	13.3	3,728,886	7.7	△ 6.6
2,913	0.0	△ 94.3	—	—	皆減	—	—	—
15,923	0.0	0.0	15,926	0.0	0.0	15,923	0.0	△ 0.0
—	—	—	—	—	—	—	—	—
4,414,415	9.2	6.4	4,702,224	9.8	6.5	5,219,532	10.8	11.0
718,671	1.5	2.2	811,354	1.7	12.9	868,236	1.8	7.0

単位：千円、%

平成22年度			平成23年度			平成24年度		
決算額	構成比	伸び率	決算額	構成比	伸び率	決算額	構成比	伸び率
29,667,956	100.0	△ 1.1	29,134,315	100.0	△ 1.8	29,035,513	100.0	△ 0.3
15,686,714	52.9	△ 2.3	15,551,904	53.4	△ 0.9	15,567,117	53.6	0.1
238,284	0.8	△ 1.5	234,963	0.8	△ 1.4	220,125	0.8	△ 6.3
47,763	0.2	△ 12.0	37,418	0.1	△ 21.7	33,298	0.1	△ 11.0
31,117	0.1	27.4	34,585	0.1	11.1	37,553	0.1	8.6
10,520	0.0	△ 12.7	8,485	0.0	△ 19.3	10,382	0.0	22.4
964,321	3.2	△ 0.2	952,606	3.3	△ 1.2	947,618	3.3	△ 0.5
15,174	0.0	△ 16.3	12,815	0.1	△ 15.5	11,925	0.0	△ 6.9
113,598	0.4	△ 19.7	97,285	0.3	△ 14.4	124,849	0.4	28.3
195,107	0.6	6.2	232,723	0.8	19.3	74,914	0.3	△ 67.8
426,913	1.4	490.5	472,145	1.6	10.6	728,166	2.5	54.2
19,064	0.1	△ 4.9	18,360	0.1	△ 3.7	18,488	0.1	0.7
318,840	1.1	△ 4.0	330,516	1.1	3.7	336,807	1.2	1.9
315,458	1.1	△ 2.0	312,923	1.1	△ 0.8	316,053	1.1	1.0
4,196,913	14.1	△ 8.7	4,173,406	14.3	△ 0.6	3,939,641	13.6	△ 5.6
1,712,792	5.8	6.3	2,047,748	7.0	19.6	1,681,607	5.8	△ 17.9
145,337	0.5	1,109.0	45,844	0.2	△ 68.5	9,634	0.0	△ 79.0
7,054	0.0	23.1	2,577	0.0	△ 63.5	2,921	0.0	13.3
318,005	1.1	0.2	790,909	2.7	148.7	82,438	0.3	△ 89.6
818,188	2.8	△ 8.2	345,247	1.2	△ 57.8	800,241	2.7	131.8
1,213,094	4.1	1.9	1,100,256	3.8	△ 9.3	811,236	2.8	△ 26.3
2,873,700	9.7	△ 1.5	2,331,600	8.0	△ 18.9	3,280,500	11.3	40.7

4. 一般会計歳出決算額

区 分	平成 2 0 年 度			平成 2 1 年 度		
	決 算 額	構 成 比	伸 び 率	決 算 額	構 成 比	伸 び 率
総 額	28,305,806	100.0	△ 3.9	29,171,569	100.0	3.1
議 会 費	290,712	1.0	3.5	283,529	1.0	△ 2.5
総 務 費	3,518,102	12.4	△ 10.7	3,765,898	12.9	7.0
民 生 費	8,010,669	28.3	△ 1.3	8,320,835	28.5	3.9
衛 生 費	3,240,564	11.5	18.6	2,558,686	8.8	△ 21.0
農 林 水 産 業 費	605,175	2.1	10.8	596,563	2.0	△ 1.4
商 工 費	809,836	2.9	3.4	2,310,225	7.9	185.3
土 木 費	4,701,183	16.6	△ 14.0	4,616,313	15.8	△ 1.8
消 防 費	1,305,431	4.6	△ 2.3	1,331,188	4.6	2.0
教 育 費	3,187,761	11.3	△ 9.2	2,903,573	10.0	△ 8.9
災 害 復 旧 費	4,010	0.0	皆増	2,313	0.0	△ 42.3
公 債 費	2,582,363	9.1	△ 3.0	2,482,446	8.5	△ 3.9
諸 支 出 金	50,000	0.2	△ 50.0	0	0.0	皆減
予 備 費	0	0.0	0.0	0	0.0	0.0

資料：財政課

5. 市税歳入決算額

区 分	総 計			市 民 税			固 定 資 産 税		
	決 算 額	構 成 比	伸 び 率	決 算 額	構 成 比	伸 び 率	決 算 額	構 成 比	伸 び 率
平成20年度	17,114,964	100.0	0.9	8,712,362	50.9	0.7	6,894,584	40.3	1.5
21年度	16,058,540	100.0	△ 6.2	7,543,415	47.0	△ 13.4	7,042,725	43.9	2.1
22年度	15,686,714	100.0	△ 2.3	7,258,004	46.3	△ 3.8	6,938,367	44.2	△ 1.5
23年度	15,551,904	100.0	△ 0.9	6,966,375	44.8	△ 4.0	6,989,891	45.0	0.7
24年度	15,567,117	100.0	0.1	7,336,161	47.1	5.3	6,675,980	42.9	△ 4.5

区 分	入 湯 税			都 市 計 画 税		
	決 算 額	構 成 比	伸 び 率	決 算 額	構 成 比	伸 び 率
平成20年度	698	0.0	2.2	823,441	4.8	0.6
21年度	550	0.0	△ 21.2	816,818	5.1	△ 0.8
22年度	511	0.0	△ 7.1	825,225	5.3	1.0
23年度	648	0.0	26.8	839,891	5.4	1.8
24年度	674	0.0	4.0	808,149	5.2	△ 3.8

資料：財政課

単位：千円、%

平成 2 2 年 度			平成 2 3 年 度			平成 2 4 年 度		
決 算 額	構 成 比	伸 び 率	決 算 額	構 成 比	伸 び 率	決 算 額	構 成 比	伸 び 率
29,322,710	100.0	0.5	28,334,074	100.0	△ 3.4	28,153,001	100.0	△ 0.6
277,108	0.9	△ 2.3	339,565	1.2	22.5	288,359	1.0	△ 15.1
3,760,978	12.8	△ 0.1	3,527,589	12.4	△ 6.2	3,907,071	13.9	10.8
10,224,145	34.9	22.9	10,786,296	38.1	5.5	10,696,752	38.0	△ 0.8
2,367,815	8.1	△ 7.5	2,403,677	8.5	1.5	2,692,502	9.6	12.0
574,383	2.0	△ 3.7	476,463	1.7	△ 17.0	399,933	1.4	△ 16.1
783,285	2.7	△ 66.1	778,582	2.8	△ 0.6	644,828	2.3	△ 17.2
4,184,176	14.3	△ 9.4	4,113,616	14.5	△ 1.7	3,598,784	12.8	△ 12.5
1,330,276	4.5	△ 0.1	1,104,476	3.9	△ 17.0	1,148,525	4.1	4.0
3,228,753	11.0	11.2	2,166,336	7.6	△ 32.9	2,176,407	7.7	0.5
11,337	0.0	390.1	25,198	0.1	122.3	21,765	0.1	△ 13.6
2,580,454	8.8	3.9	2,612,276	9.2	1.2	2,578,075	9.1	△ 1.3
0	0.0	0.0	0	0.0	0.0	0	0.0	0.0
0	0.0	0.0	0	0.0	0.0	0	0.0	0.0

単位：千円、%

軽 自 動 車 税			市 た ば こ 税			特 別 土 地 保 有 税		
決 算 額	構 成 比	伸 び 率	決 算 額	構 成 比	伸 び 率	決 算 額	構 成 比	伸 び 率
106,513	0.6	4.5	577,366	3.4	△ 4.1	0	0.0	0.0
110,335	0.7	3.6	544,697	3.4	△ 5.7	0	0.0	0.0
114,671	0.7	3.9	549,936	3.5	1.0	0	0.0	0.0
116,627	0.7	1.7	638,472	4.1	16.1	0	0.0	0.0
119,996	0.8	2.9	626,157	4.0	△ 1.9	0	0.0	0.0

6. 市民税、固定資産税、軽自動車税の納税義務者数

単位:人、社、台

区 分	市 民 税						
	個 人				法 人		
	総 数	均等割のみの者	所得割のみの者	均 等 割 ・ 所得割の者	総 数	均等割のみ	法人税割 ・ 均等割
	人	人	人	人	社	社	社
平成20年度	49,196	2,289	0	46,907	2,212	1,426	786
21年度	49,282	2,235	0	47,047	2,208	1,623	585
22年度	48,553	2,580	0	45,973	2,188	1,550	638
23年度	48,354	2,510	0	45,844	2,169	1,485	684
24年度	48,514	2,425	0	46,089	2,148		

[注]・個人については、各年度7月1日現在

・法人については、平成24年度から一部データ集計が不可のため、総数のみ

区 分	固 定 資 産 税				軽 自 動 車 税					
	総 数	土 地	家 屋	償却資産	総 数	原 動 機 付 自 転 車				
						計	総排気量 (50cc以下)	総排気量 (50ccを超え 90cc以下)	総排気量 (90ccを超え 125cc以下)	ミニカー
	人	人	人	人	台	台	台	台	台	台
平成20年度	51,767	25,634	24,975	1,158	26,987	8,543	7,094	503	865	81
21年度	52,313	25,946	25,232	1,135	27,603	8,544	6,991	503	952	98
22年度	52,849	26,218	25,537	1,094	27,929	8,428	6,805	483	1,041	99
23年度	53,289	26,433	25,780	1,076	28,038	8,205	6,558	467	1,096	84
24年度	53,769	26,696	25,980	1,093	28,484	8,201	6,423	461	1,236	81

区 分	動 車 税							
	軽 自 動 車 及 び 小 型 特 殊 自 動 車							
	計	二輪車	三輪車	四輪車(乗用)	四輪車(貨物)	農耕用	二輪の小型自動車	特 殊
	台	台	台	台	台	台	台	台
平成20年度	18,444	1,595	—	9,531	4,758	979	1,451	130
21年度	19,059	1,625	—	10,084	4,749	977	1,493	131
22年度	19,501	1,666	—	10,483	4,731	985	1,508	128
23年度	19,833	1,637	—	10,866	4,726	987	1,495	122
24年度	20,283	1,636	—	11,312	4,737	989	1,495	114

資料：市民税課、資産税課

(各年度末現在)