



















# 絵でみる市民の暮らし(平成26年)

 <p>人口1世帯に 2.4人</p>	 <p>出生1日 2.3人</p>	 <p>死亡1日 2.2人</p>
 <p>社会増(転入など)1日に 13.2人</p>	 <p>婚姻1日に 1.4人</p>	 <p>離婚1日に 0.5人</p>
 <p>社会減(転出など)1日に 12.8人</p>	 <p>市職員1人につき市民 149人</p>	 <p>じん芥(1ヵ月当たり搬出量) 2747.7t し尿(1ヵ月当たり汲取量) 1319.7kℓ</p>
 <p>自動車保有台数 1世帯当たり 1.4台</p>	 <p>教員 小学生(児童) 17人に1人 中学生(生徒) 17人に1人</p>	 <p>消防署員 92世帯に1人 消防団員</p>
 <p>医師1人当たり 158人</p>	 <p>歯医者1人当たり 1,074人</p>	 <p>交通事故(人身事故)1日に 1件</p>
 <p>火災1ヵ月に 1.6件</p>	 <p>犯罪1日に 2件</p>	 <p>救急車 の出動 1日に12.4回</p>