



# 伊勢原市第 5 次総合計画 中期戦略事業プラン

豊かな自然に包まれ

みんなの力が次代を拓く

しあわせ創造都市いせはら

2016—2017

# 目次

---

## I. 中期戦略事業プランについて

1. 総合計画における位置付けと目的	3
2. 事業プランの計画期間	4
3. 事業プランの対象	5
4. 事業プランの構成等	5
5. 施策体系	6
6. 進行管理	8
7. 計画事業費	9

## II. 個別事業について

1. 計画の見方	13
2. 分野別個別事業	15
暮らし力	15
安心力	63
活力	87
都市力	109
自治力	139

## III. 事業推進にあたって

1. 事業推進にあたって	159
2. 連携・連動による取組の推進体制	160

---



# I. 中期戦略事業プランについて



## 1. 総合計画における位置付けと目的

伊勢原市第5次総合計画（以下「総合計画」という。）の基本構想が、平成25年7月に市議会の議決を得て策定されました。この基本構想では、将来都市像である「豊かな自然に包まれ みんなの力が次代を拓く しあわせ創造都市 いせはら」の実現に向け、暮らし力、安心力、活力、都市力、自治力の5つの力からなる「未来へ届ける力」を設定し、それぞれがめざす将来のまちの姿が示されています。

また、5つの力ごとに、まちづくり目標、基本政策、施策展開の方向が定められており、その下位に策定された前期基本計画では、個別の施策を掲げ、各施策が目標とする状態、成果指標を示し、本市のまちづくりを計画的に推進していきます。

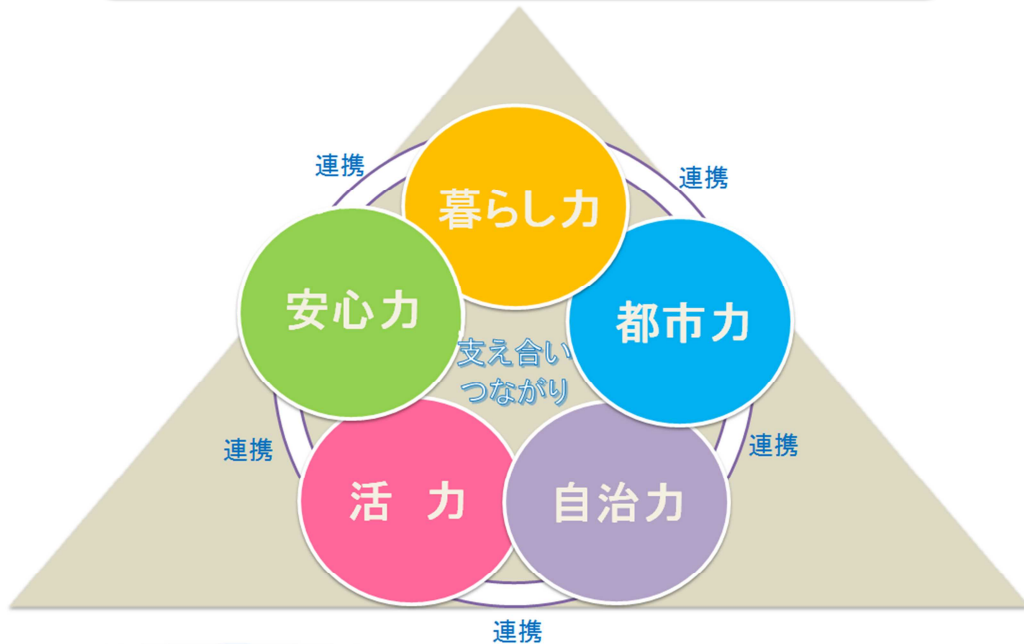
そして、この中期戦略事業プラン（以下、「事業プラン」という。）は、こうした基本構想や前期基本計画を着実に推進していくための、具体的な事業の展開を定めた計画です。

第1期事業プランの計画期間が平成25年度から平成27年度までであることから、今般、「主な事業」の進捗状況や課題等を踏まえるとともに、前期基本計画の成果の獲得等に向け、事業プランの改定を行いました。

### ●基本構想における将来都市像と未来へ届ける力

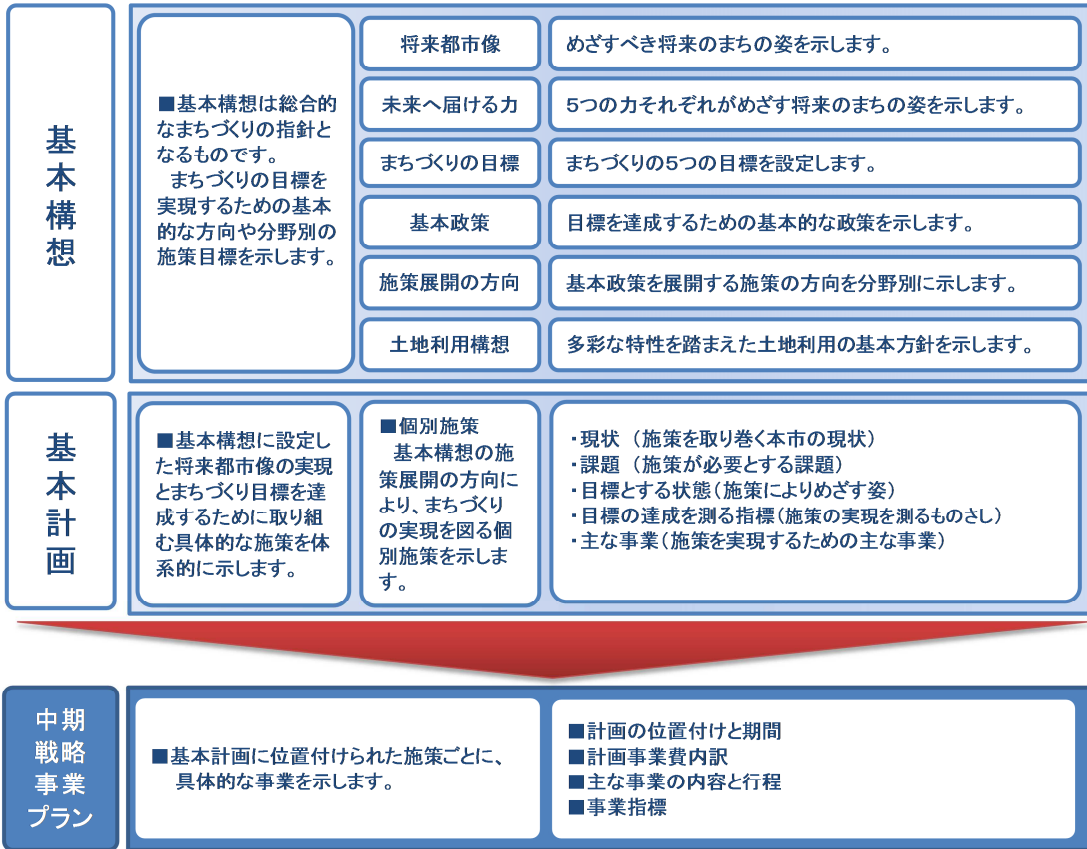
将来都市像

豊かな自然に包まれ みんなの力が次代を拓く  
しあわせ創造都市 いせはら



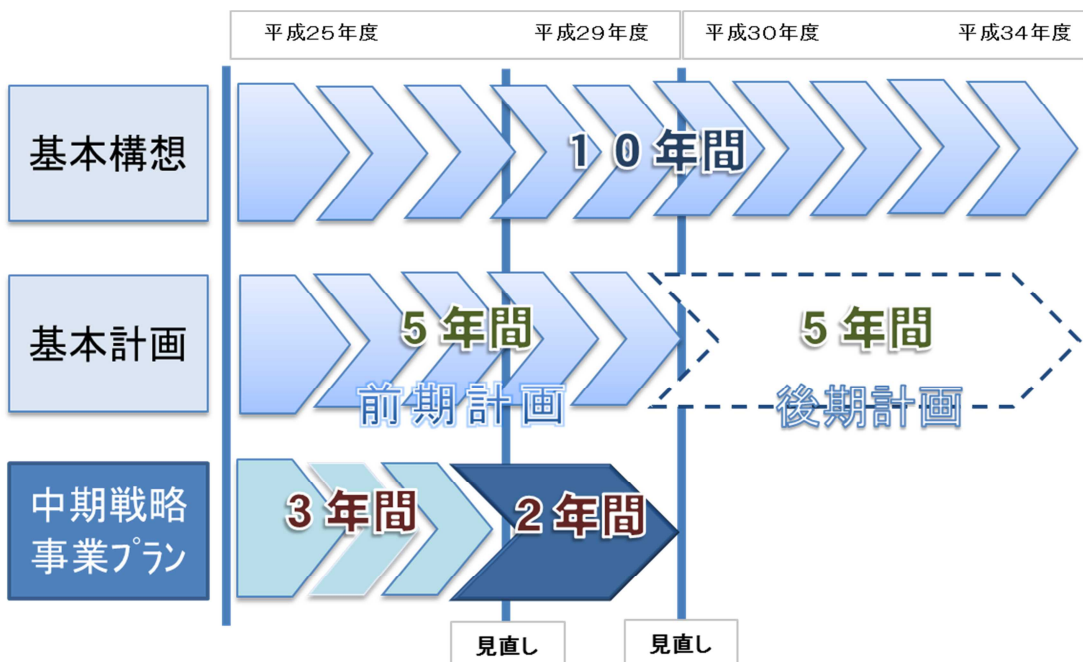
暮らし力、安心力、活力、都市力、自治力の5つの力を「未来へ届ける力」として位置付け、将来都市像の実現に向け、相互に連携しながら、様々なまちづくりを展開します。

●総合計画の構成



2. 事業プランの計画期間

本事業プランの計画期間は、平成28年度から平成29年度までの2年間とします。



### 3. 事業プランの対象

近年の社会経済情勢や地方自治体を取り巻く厳しい財政状況などから、市が実施する事業の財源には限りがあり、数多くの事業をすべて実施することは難しくなっています。そのため、前期基本計画では、本市の社会環境変化に伴うまちづくりの課題に的確に対応する37本の個別施策や、優先的に取り組む132本の「主な事業」に絞り込み、重点化を図りました。

こうした前期基本計画の策定主旨を踏まえ、改定後の事業プランにおいても、前期基本計画の着実な推進に向けて129本の「主な事業」を計上し、具体的な事業展開を図ります。

### 4. 事業プランの構成等

基本構想では、将来都市像の実現のため「未来へ届ける力」の区分により、まちづくり目標、基本政策、施策展開の方向を定めるとともに、前期基本計画で個別施策を設定しています。

事業プランにおいては、これらの施策を戦略的に推進するため、前期基本計画の個別施策ごとに、次のとおり事業の展開をわかりやすく示します。

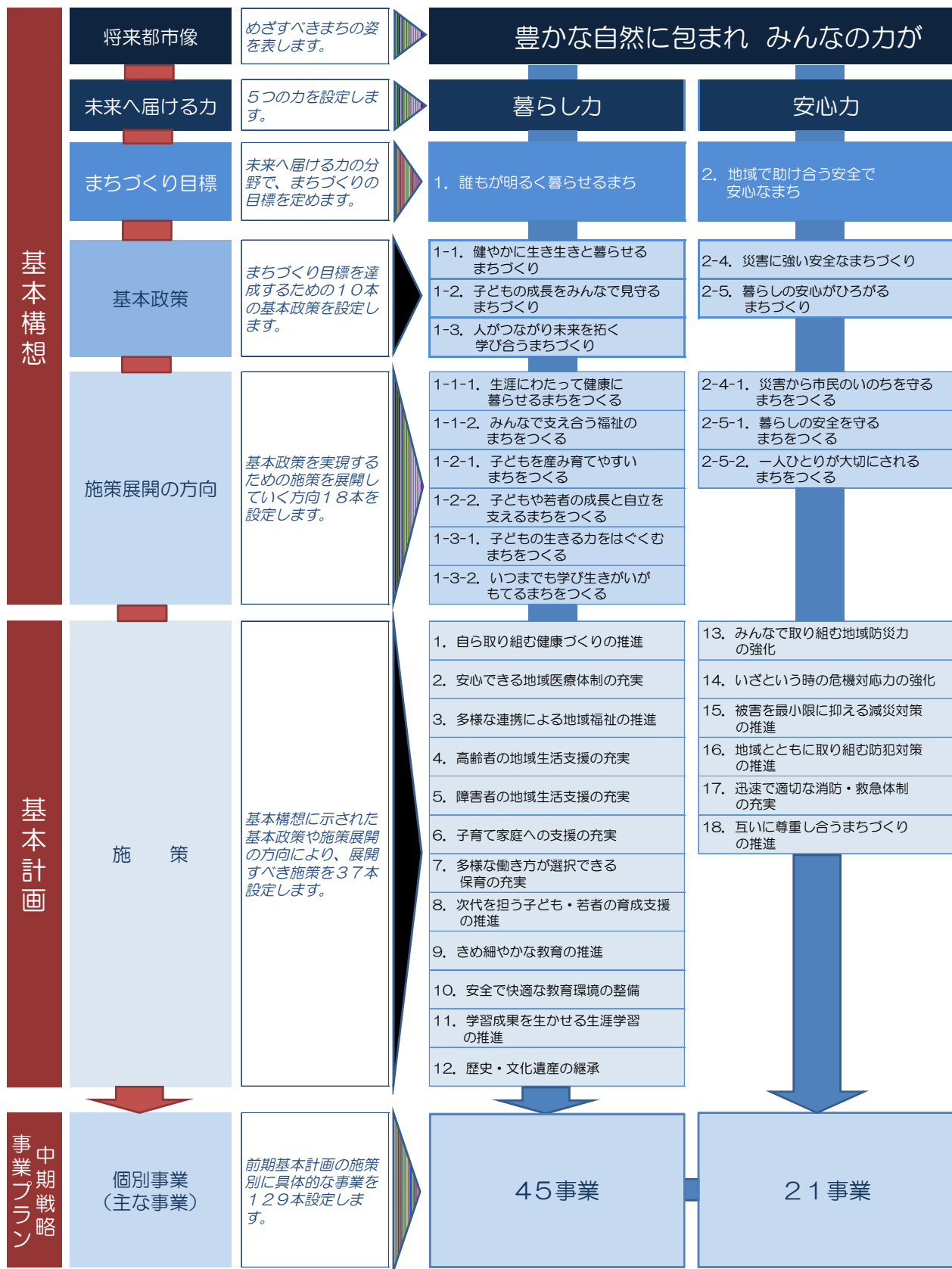
#### (1) 個別事業（主な事業）

129本の事業ごとに「個別事業計画表」を記載し、主体的に事業に取り組む所属名、2年間で実施する事業内容、具体的な事業行程を示すとともに、目標（事業のアウトプット指標）を設定し、さらに2年間に必要と見込まれる計画事業費総額やその財源内訳を記載します。

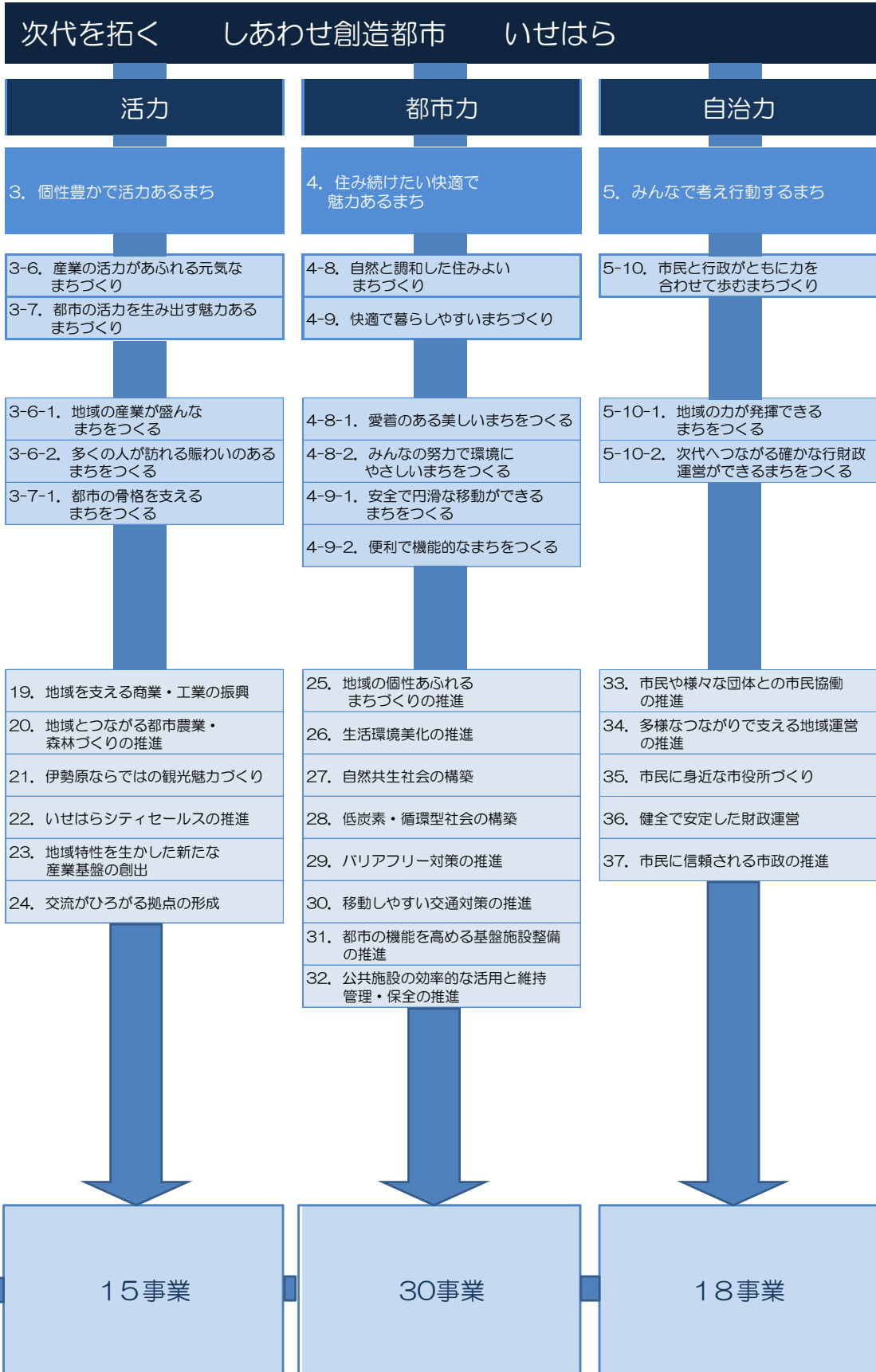
#### (2) その他の関連の事業

前期基本計画に計上した「主な事業」以外で、個別施策を推進するための「その他の関連の事業」を一覧表で示し、市が実施している多様な事業の中で、総合計画との関連事業を明確に位置付け、総合的な推進を図ります。

5. 施策体系







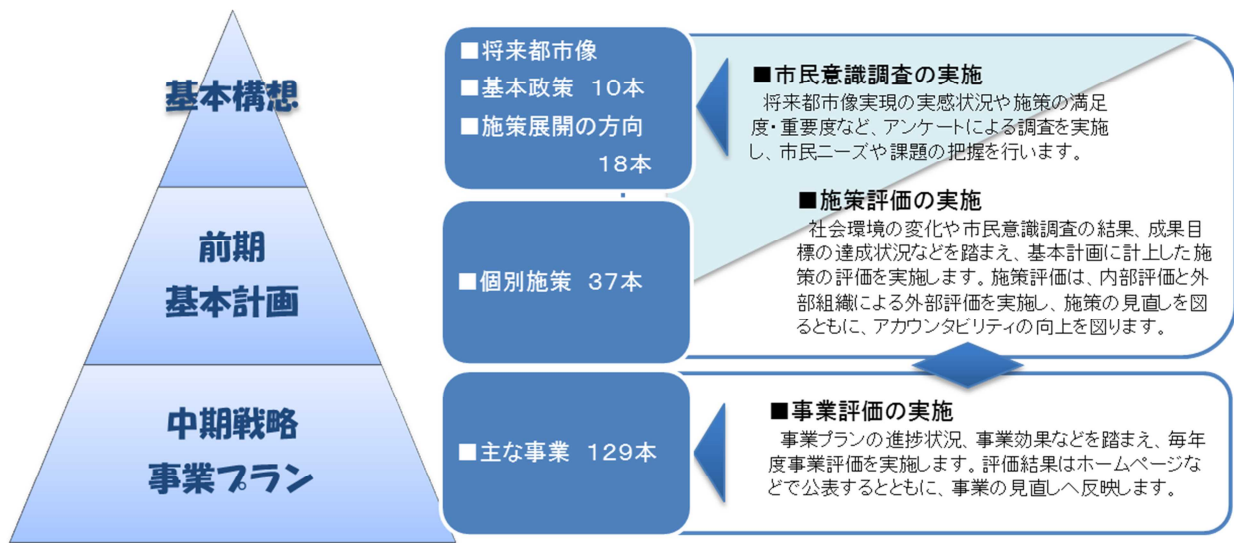
## 6. 進行管理

総合計画の着実な推進を図るため、いせはら21プラン（第4次総合計画）で取り組んできたP（計画）D（実行）C（評価）A（改善）マネジメントサイクルを基本とした行政評価制度により進行管理を行います。

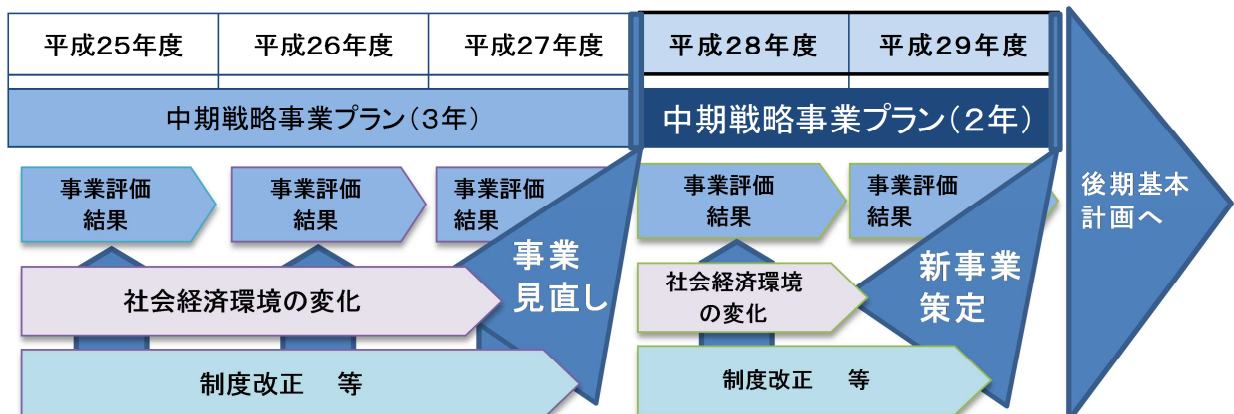
事業プランでは、事業の進捗状況や目標達成状況などを踏まえた事業評価を毎年度実施し、事業評価の結果を市民へ公表するとともに、事業展開の方向を整理し事業内容等の改善を図ります。さらに、社会環境変化や制度改正の状況などを踏まえ、評価結果を事業プランの見直しに反映します。

また、前期基本計画では、施策や構成する事業の達成状況、市民意識調査の結果などを踏まえ、職員による内部評価や、学識経験者や市民で構成する組織による外部評価など段階的な施策評価を実施し、評価結果を施策の見直しに反映するとともに、後期基本計画の策定に向け、適正な進行管理を行います。

### ●総合計画の進行管理



### ●事業プランの見直し



## 7. 計画事業費

事業プランに計上した「主な事業」について、2年間の事業行程に必要な事業費と財源内訳を、基本政策別に示します。

### ■ 総合計画の5つの力と基本政策の区分別による事業費・財源内訳

(千円)

区分		平成28年度 計画事業費	平成29年度 計画事業費	次期中期戦略事業プラン 計上事業費(2力年)
<b>暮らし力</b>		<b>1,264,969</b>	<b>1,341,707</b>	<b>2,606,676</b>
	<b>分野計</b>			
基本政策 1-1, 健やかに生き生きと暮らせる まちづくり	事業費計	649,521	666,547	1,316,068
	一般財源	329,932	337,880	667,812
	特定財源	319,589	328,667	648,256
	国県支出金	285,267	290,488	575,755
	起債	0	0	0
	その他	34,322	38,179	72,501
基本政策 1-2, 子どもの成長をみんなで見守 るまちづくり	事業費計	496,972	519,097	1,016,069
	一般財源	320,407	374,095	694,502
	特定財源	176,565	145,002	321,567
	国県支出金	141,326	110,249	251,575
	起債	0	0	0
	その他	35,239	34,753	69,992
基本政策 1-3, 人がつながり未来を拓く学び 合うまちづくり	事業費計	118,476	156,063	274,539
	一般財源	69,499	78,318	147,817
	特定財源	48,977	77,745	126,722
	国県支出金	17,177	21,145	38,322
	起債	31,800	56,600	88,400
	その他	0	0	0
<b>安心力</b>		<b>806,168</b>	<b>623,760</b>	<b>1,429,928</b>
	<b>分野計</b>			
基本政策 2-4, 災害に強い安全なまちづくり	事業費計	758,472	556,919	1,315,391
	一般財源	36,203	25,871	62,074
	特定財源	722,269	531,048	1,253,317
	国県支出金	243,769	212,748	456,517
	起債	478,500	318,300	796,800
	その他	0	0	0
基本政策 2-5, 暮らしの安心がひろがるまち づくり	事業費計	47,696	66,841	114,537
	一般財源	28,082	58,096	86,178
	特定財源	19,614	8,745	28,359
	国県支出金	11,964	8,595	20,559
	起債	7,500	0	7,500
	その他	150	150	300

(千円)

区分		平成28年度 計画事業費	平成29年度 計画事業費	次期中期戦略事業プラン 計上事業費(2カ年)
<b>活力</b>				
<b>分野計</b>		567,474	250,567	818,041
基本政策 3-6. 産業の活力があふれる元気な まちづくり	事業費計	90,391	52,955	143,346
	一般財源	36,750	32,559	69,309
	特定財源	53,641	20,396	74,037
	国県支出金	50,641	19,046	69,687
	起債	3,000	1,350	4,350
	その他	0	0	0
基本政策 3-7. 都市の活力を生み出す魅力あ るまちづくり	事業費計	477,083	197,612	674,695
	一般財源	137,483	154,224	291,707
	特定財源	339,600	43,388	382,988
	国県支出金	3,600	17,250	20,850
	起債	0	26,138	26,138
	その他	336,000	0	336,000
<b>都市力</b>				
<b>分野計</b>		1,827,729	1,994,054	3,821,783
基本政策 4-8. 自然と調和した住みよいまち づくり	事業費計	119,509	79,504	199,013
	一般財源	63,597	62,422	126,019
	特定財源	55,912	17,082	72,994
	国県支出金	41,386	2,556	43,942
	起債	0	0	0
	その他	14,526	14,526	29,052
基本政策 4-9. 快適で暮らしやすいまちづく り	事業費計	1,708,220	1,914,550	3,622,770
	一般財源	73,875	58,117	131,992
	特定財源	1,634,345	1,856,433	3,490,778
	国県支出金	775,245	840,933	1,616,178
	起債	858,000	990,300	1,848,300
	その他	1,100	25,200	26,300
<b>自治力</b>				
<b>分野計</b>		539,992	521,712	1,061,704
基本政策 5-10. 市民と行政がともに力を合わ せて歩むまちづくり	事業費計	539,992	521,712	1,061,704
	一般財源	489,819	462,175	951,994
	特定財源	50,173	59,537	109,710
	国県支出金	38,440	46,104	84,544
	起債	0	0	0
	その他	11,733	13,433	25,166
<b>合計</b>				
事業費計		5,006,332	4,731,800	9,738,132
一般財源		1,585,647	1,643,757	3,229,404
特定財源		3,420,685	3,088,043	6,508,728
国県支出金		1,608,815	1,569,114	3,177,929
起債		1,378,800	1,392,688	2,771,488
その他		433,070	126,241	559,311