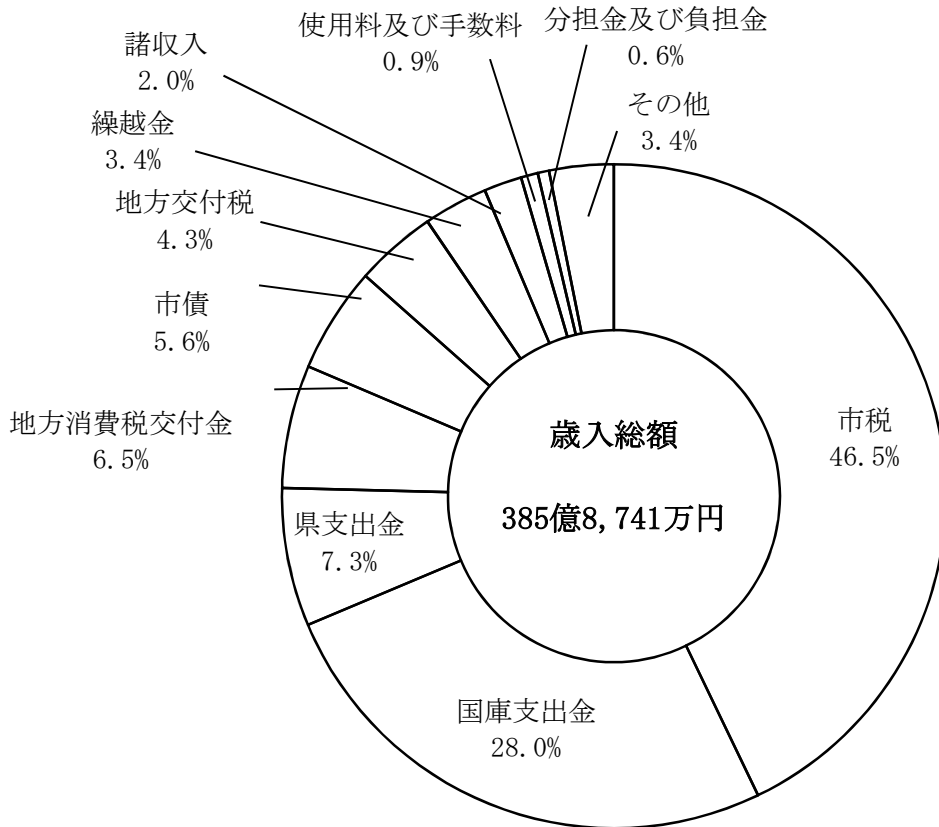


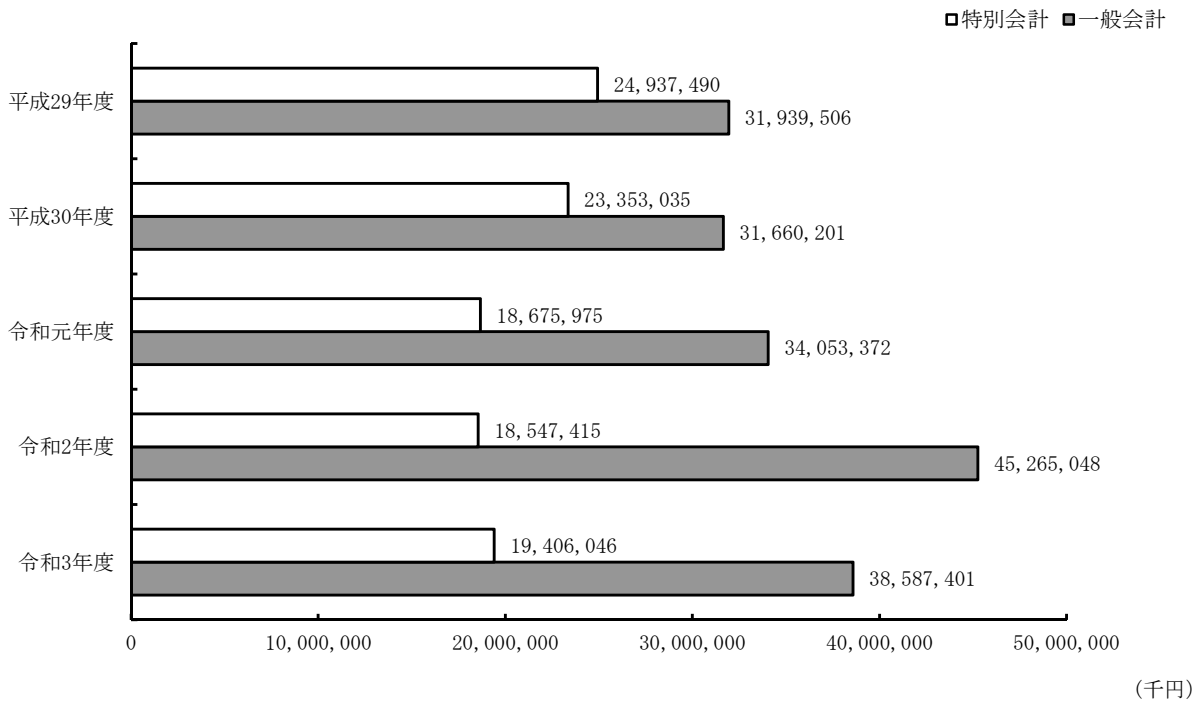
14. 財 政

1. 会計別歳入決算額
2. 会計別歳出決算額
3. 一般会計歳入決算額
4. 一般会計歳出決算額
5. 市税歳入決算額
6. 市民税、固定資産税、軽自動車税の納税義務者数

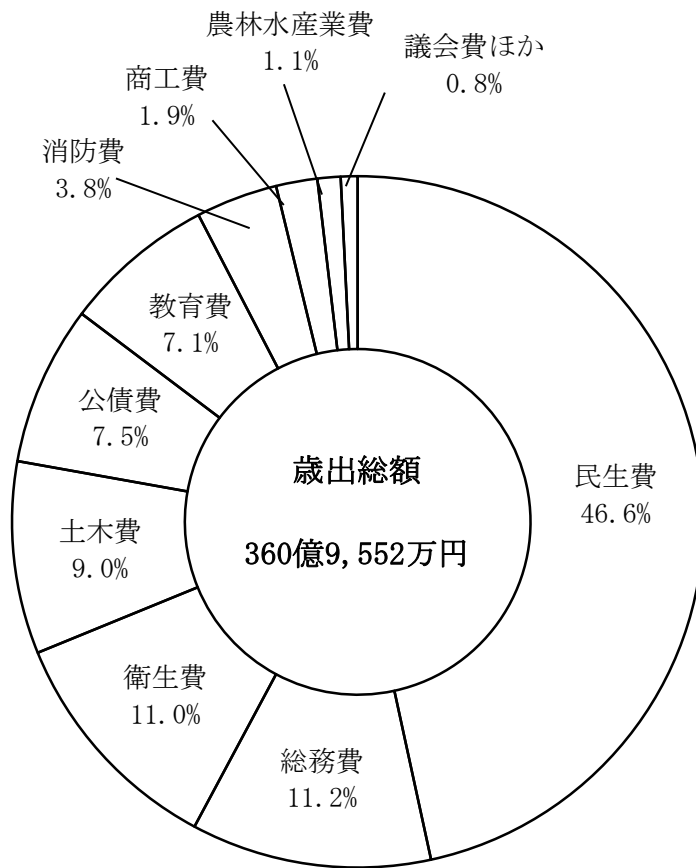
令和3年度一般会計歳入決算額



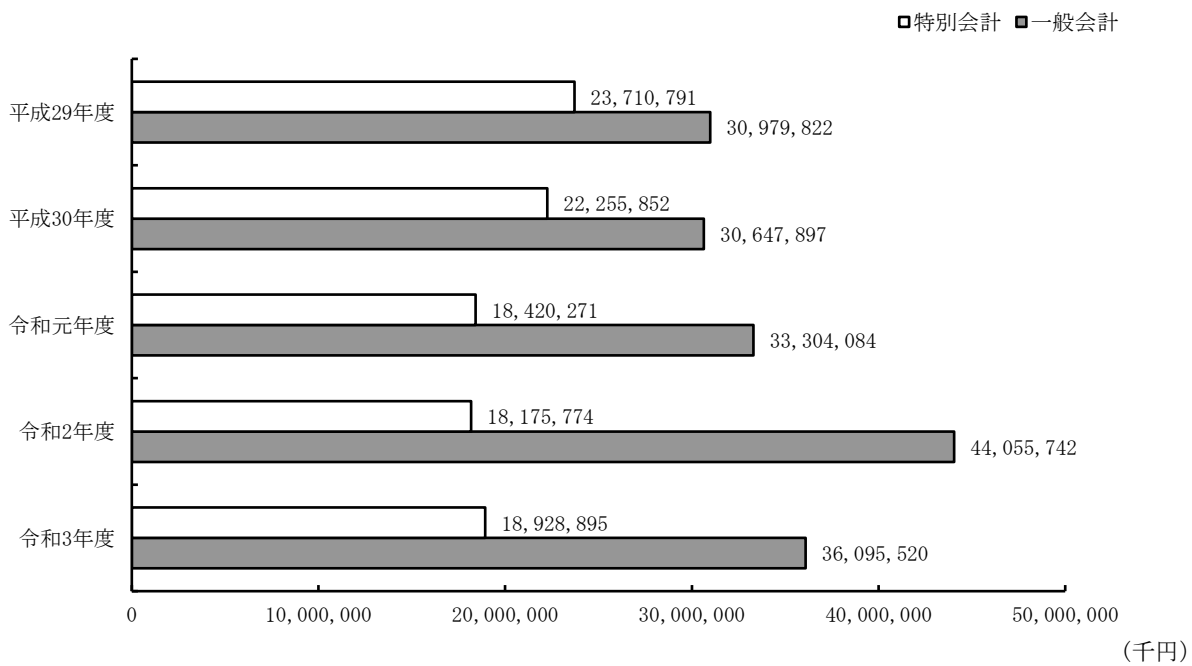
会計別歳入決算額の推移



令和3年度一般会計歳出決算額



会計別歳出決算額の推移



1. 会計別歳入決算額

区 分	平成29年度			平成30年度		
	決算額	構成比	伸び率	決算額	構成比	伸び率
歳入総額	56,876,996	100.0	1.6	55,013,236	100.0	△ 3.4
一般会計	31,939,506	56.2	2.3	31,660,201	57.6	△ 0.9
特別会計	24,937,490	43.8	0.7	23,353,035	42.4	△ 6.3
国民健康保険事業会計	12,345,438	21.7	△ 3.2	10,725,680	19.5	△ 13.1
下水道事業会計	4,275,654	7.5	5.7	4,347,965	7.9	1.7
用地取得事業会計	355,920	0.6	55.2	601	0.0	△ 99.8
介護保険事業会計	6,768,943	11.9	2.5	7,045,852	12.8	4.1
後期高齢者医療事業会計	1,191,535	2.1	5.9	1,232,937	2.2	3.5

[注] 公会計移行に伴い、平成元年度から下水道事業特別会計は廃止。

資料：財政課

2. 会計別歳出決算額

区 分	平成29年度			平成30年度		
	決算額	構成比	伸び率	決算額	構成比	伸び率
歳出総額	54,690,613	100.0	1.5	52,903,749	100.0	△ 3.3
一般会計	30,979,822	56.6	2.2	30,647,897	57.9	△ 1.1
特別会計	23,710,791	43.4	0.6	22,255,852	42.1	△ 6.1
国民健康保険事業会計	11,521,529	21.1	△ 3.9	10,484,605	19.8	△ 9.0
下水道事業会計	4,151,039	7.6	6.7	3,822,835	7.2	△ 7.9
用地取得事業会計	355,920	0.6	55.6	601	△ 0.1	△ 99.8
介護保険事業会計	6,496,750	11.9	2.7	6,718,795	12.7	3.4
後期高齢者医療事業会計	1,185,553	2.2	5.8	1,229,016	2.3	3.7

[注] 公会計移行に伴い、平成元年度から下水道事業特別会計は廃止。

資料：財政課

3. 一般会計歳入決算額

区 分	平成29年度			平成30年度		
	決算額	構成比	伸び率	決算額	構成比	伸び率
総 額	31,939,506	100.0	2.3	31,660,201	100.0	△ 0.9
市 税	17,280,113	54.1	1.9	17,326,336	54.7	0.3
地方譲与税	210,185	0.7	0.2	213,961	0.7	1.8
利子割交付金	19,555	0.1	51.6	18,331	0.1	△ 6.3
配当割交付金	91,980	0.3	36.9	76,920	0.2	△ 16.4
株式等譲渡所得割交付金	99,087	0.3	138.5	67,516	0.2	△ 31.9
法人事業税交付金
地方消費税交付金	1,716,846	5.4	3.4	1,811,068	5.7	5.5
ゴルフ場利用税交付金	18,675	0.1	49.7	19,554	0.1	4.7
自動車取得税交付金	113,635	0.3	24.5	113,620	0.4	0.0
環境性能割交付金
地方特例交付金	70,690	0.2	6.8	83,406	0.3	18.0
地方交付税	442,580	1.4	△ 20.0	306,124	1.0	△ 30.8
交通安全対策特別交付金	13,935	0.0	△ 6.2	12,676	0.0	△ 9.0
分担金及び負担金	368,499	1.1	5.2	370,152	1.2	0.4
使用料及び手数料	334,477	1.0	2.2	331,876	1.1	△ 0.8
国庫支出金	5,451,361	17.1	5.2	5,548,018	17.5	1.8
県 支 出 金	2,095,020	6.6	4.6	2,196,692	6.9	4.9
財 産 収 入	170,932	0.5	922.8	20,309	0.1	△ 88.1
寄 附 金	177,775	0.6	33.6	160,481	0.5	△ 9.7
繰 入 金	161,251	0.5	59.6	172,371	0.5	6.9
繰 越 金	914,399	2.9	△ 14.1	959,683	3.0	5.0
諸 収 入	808,911	2.5	△ 6.8	759,817	2.4	△ 6.1
市 債	1,379,600	4.3	△ 8.3	1,091,200	3.4	△ 20.9

[注] 令和元年度から環境性能割交付金を新設。

資料：財政課

単位：千円、%

令和元年度			令和2年度			令和3年度		
決算額	構成比	伸び率	決算額	構成比	伸び率	決算額	構成比	伸び率
52,729,347	100.0	△ 4.2	63,812,463	100.0	21.0	57,993,447	100.0	△ 9.1
34,053,372	64.6	7.6	45,265,048	70.9	32.9	38,587,401	66.5	△ 14.8
18,675,975	35.4	△ 20.0	18,547,415	29.1	△ 0.7	19,406,046	33.5	4.6
10,105,041	19.2	△ 5.8	9,693,833	15.2	△ 4.1	10,060,705	17.3	3.8
...	...	皆減
28,333	0.0	4614.3	66,456	0.1	134.6	154,475	0.3	132.4
7,255,971	13.8	3.0	7,377,103	11.6	1.7	7,763,881	13.4	5.2
1,286,630	2.4	4.4	1,410,023	2.2	9.6	1,426,985	2.5	1.2

単位：千円、%

令和元年度			令和2年度			令和3年度		
決算額	構成比	伸び率	決算額	構成比	伸び率	決算額	構成比	伸び率
51,724,355	100.0	△ 2.2	62,231,516	100.0	20.3	55,024,415	100.0	△ 11.6
33,304,084	64.4	8.7	44,055,742	70.8	32.3	36,095,520	65.6	△ 18.1
18,420,271	35.6	△ 17.2	18,175,774	29.2	△ 1.3	18,928,895	34.4	4.1
9,964,723	19.3	△ 5.0	9,473,794	15.2	△ 4.9	9,876,719	17.9	4.3
...	...	皆減
28,333	0.0	4614.3	66,456	0.1	134.6	154,475	0.3	132.4
7,146,738	13.8	6.4	7,230,208	11.6	1.2	7,476,877	13.6	3.4
1,280,477	2.5	4.2	1,405,316	2.3	9.7	1,420,824	2.6	1.1

単位：千円、%

令和元年度			令和2年度			令和3年度		
決算額	構成比	伸び率	決算額	構成比	伸び率	決算額	構成比	伸び率
34,053,372	100.0	7.6	45,265,048	100.0	32.9	38,587,401	100.0	△ 14.8
17,210,642	50.5	△ 0.7	16,612,683	36.7	△ 3.5	16,556,288	42.9	△ 0.3
217,457	0.6	1.6	220,862	0.5	1.6	225,057	0.6	1.9
9,524	0.0	△ 48.0	9,550	0.0	0.3	7,994	0.0	△ 16.3
87,850	0.3	14.2	80,738	0.2	△ 8.1	119,212	0.3	47.7
52,853	0.1	△ 21.7	95,605	0.2	80.9	151,801	0.4	58.8
...	163,103	0.4	皆増	236,148	0.6	44.8
1,744,604	5.1	△ 3.7	2,118,936	4.7	21.5	2,308,255	6.0	8.9
19,244	0.1	△ 1.6	18,338	0.0	△ 4.7	20,877	0.1	13.8
60,379	0.2	△ 46.9	皆減
18,852	0.1	皆増	38,617	0.1	104.8	41,421	0.1	7.3
201,157	0.6	141.2	118,179	0.3	△ 41.3	224,576	0.6	90.0
362,891	1.1	18.5	638,730	1.4	76.0	1,513,972	4.0	137.0
12,485	0.0	△ 1.5	13,742	0.0	10.1	13,737	0.0	0.0
291,366	0.8	△ 21.3	195,642	0.3	△ 32.9	215,548	0.6	10.2
328,145	1.0	△ 1.1	299,647	0.7	△ 8.7	319,093	0.8	6.5
6,049,947	17.8	9.0	17,509,614	38.7	189.4	9,973,017	25.9	△ 43.0
2,414,523	7.1	9.9	2,576,083	5.7	6.7	2,596,730	6.7	0.8
18,911	0.0	△ 7.3	12,804	0.0	△ 32.3	14,068	0.0	9.9
62,672	0.2	△ 60.9	263,853	0.6	321.0	47,160	0.1	△ 82.1
400,816	1.2	132.5	751,796	1.7	87.6	99,412	0.3	△ 86.8
1,012,304	3.0	5.5	749,288	1.7	△ 26.0	1,209,306	3.1	61.4
760,650	2.2	0.1	683,738	1.5	△ 10.1	709,729	1.8	3.8
2,716,100	8.0	148.9	2,093,500	4.6	△ 22.9	1,984,000	5.1	△ 5.2

4. 一般会計歳出決算額

区 分	平成 29 年 度			平成 30 年 度		
	決 算 額	構 成 比	伸 び 率	決 算 額	構 成 比	伸 び 率
総 額	30,979,822	100.0	2.2	30,647,897	100.0	△ 1.1
議 会 費	293,876	1.0	3.4	270,866	1.0	△ 7.8
総 務 費	3,817,056	12.3	8.1	3,656,047	11.9	△ 4.2
民 生 費	13,227,343	42.7	4.6	13,523,296	44.1	2.2
衛 生 費	2,597,994	8.4	5.0	2,577,850	8.4	△ 0.8
農 林 水 産 業 費	428,870	1.4	△ 16.3	412,697	1.3	△ 3.8
商 工 費	659,677	2.1	△ 3.0	587,301	1.9	△ 11.0
土 木 費	3,291,075	10.6	△ 10.7	3,140,282	10.3	△ 4.6
消 防 費	1,336,160	4.3	△ 0.2	1,345,044	4.4	0.7
教 育 費	2,501,854	8.1	2.1	2,335,068	7.6	△ 6.7
災 害 復 旧 費	10,196	0.0	437.2	1,552	0.0	△ 84.8
公 債 費	2,815,721	9.1	3.5	2,797,894	9.1	△ 0.6
諸 支 出 金	-	0.0	0.0	-	0.0	0.0
予 備 費	-	0.0	0.0	-	0.0	0.0

資料：財政課

5. 市税歳入決算額

区 分	総 計			市 民 税			固 定 資 産 税		
	決 算 額	構 成 比	伸 び 率	決 算 額	構 成 比	伸 び 率	決 算 額	構 成 比	伸 び 率
平成29年度	17,280,113	100.0	1.9	8,516,823	49.2	3.9	7,104,422	41.1	0.5
30年度	17,326,336	100.0	0.3	8,524,907	49.2	0.1	7,151,657	41.3	0.7
令和元年度	17,210,642	100.0	△ 0.7	8,272,447	48.0	△ 3.0	7,262,989	42.2	1.6
2年度	16,612,683	100.0	△ 3.5	7,761,602	46.8	△ 6.2	7,161,107	43.1	△ 1.4
3年度	16,556,288	100.0	△ 0.3	7,533,989	45.5	△ 2.9	7,258,967	43.8	1.4

区 分	入 湯 税			都 市 計 画 税		
	決 算 額	構 成 比	伸 び 率	決 算 額	構 成 比	伸 び 率
平成29年度	655	0.0	△ 4.7	853,605	5.0	△ 0.2
30年度	940	0.0	43.5	847,303	4.9	△ 0.7
令和元年度	945	0.0	0.5	860,544	5.1	1.6
2年度	-	0.0	皆減	859,254	5.1	△ 0.1
3年度	-	0.0	0.0	866,130	5.2	0.8

資料：財政課

単位：千円、%

令和元年度			令和2年度			令和3年度		
決算額	構成比	伸び率	決算額	構成比	伸び率	決算額	構成比	伸び率
33,304,084	100.0	8.7	44,055,742	100.0	32.3	36,095,520	100.0	△ 18.1
264,775	0.8	△ 2.2	264,422	0.6	△ 0.1	260,995	0.7	△ 1.3
3,608,420	10.9	△ 1.3	3,968,594	9.0	10.0	4,054,313	11.2	2.2
14,018,963	42.1	3.7	24,515,664	55.7	74.9	16,818,082	46.6	△ 31.4
2,624,287	7.9	1.8	2,917,479	6.6	11.2	3,969,197	11.0	36.0
431,878	1.3	4.6	415,994	0.9	△ 3.7	389,771	1.1	△ 6.3
599,529	1.8	2.1	767,348	1.7	28.0	696,803	1.9	△ 9.2
3,441,521	10.3	9.6	3,561,885	8.1	3.5	3,246,146	9.0	△ 8.9
1,408,040	4.2	4.7	1,686,315	3.8	19.8	1,379,280	3.8	△ 18.2
4,129,587	12.4	76.9	3,324,554	7.6	△ 19.5	2,562,524	7.1	△ 22.9
9,690	0.0	524.4	8,623	0.0	△ 11.0	22,505	0.1	161.0
2,767,394	8.3	△ 1.1	2,624,864	6.0	△ 5.2	2,695,904	7.5	2.7
-	0.0	0.0	-	-	-	-	-	-
-	0.0	0.0	-	0.0	0.0	-	0.0	0.0

単位：千円、%

軽自動車税			市たばこ税			特別土地保有税		
決算額	構成比	伸び率	決算額	構成比	伸び率	決算額	構成比	伸び率
177,270	1.1	6.6	627,338	3.7	△ 5.1	-	0.0	0.0
184,674	1.1	4.2	616,856	3.5	△ 1.7	-	0.0	0.0
194,024	1.1	5.1	619,693	3.6	0.5	-	0.0	0.0
206,971	1.2	6.7	623,749	3.8	0.7	-	0.0	0.0
213,967	1.3	3.4	683,235	4.1	9.5	-	0.0	0.0

6. 市民税、固定資産税、軽自動車税の納税義務者数

単位:人、社、台

区 分	市 民 税						
	個 人				法 人		
	総 数	均等割のみの者	所得割のみの者	均 等 割 ・ 所得割の者	総 数	均等割のみ	法人税割 ・ 均等割
	人	人	人	人	社	社	社
平成29年度	51,352	2,819	—	48,533	2,191	…	…
30年度	52,166	2,983	—	49,183	2,180	…	…
令和元年度	53,060	3,042	—	50,018	2,200	…	…
2年度	53,386	3,055	—	50,381	2,192	…	…
3年度	53,367	2,989	—	50,378	2,213	…	…

[注]・個人については、各年度7月1日現在
・法人については、総数のみ

区 分	固 定 資 産 税				軽 自 動 車 税					
	総 数	土 地	家 屋	償却資産	総 数	原 動 機 付 自 転 車				
						計	総排気量 (50cc以下)	総排気量 (50ccを超え 90cc以下)	総排気量 (90ccを超え 125cc以下)	ミニカー
	人	人	人	人	台	台	台	台	台	台
平成29年度	56,809	28,232	27,477	1,100	31,147	7,935	5,727	428	1,673	107
30年度	57,380	28,417	27,854	1,109	31,327	7,833	5,536	417	1,770	110
令和元年度	58,155	28,880	28,155	1,120	31,542	7,712	5,347	408	1,840	117
2年度	58,558	29,072	28,358	1,128	31,715	7,636	5,178	429	1,919	110
3年度	58,936	29,352	28,526	1,058	31,991	7,603	5,058	426	2,009	110

区 分	軽 自 動 車 税							
	軽自動車、小型特殊自動車及び二輪の小型自動車							
	計	二輪車	三輪車	四輪車(乗用)	四輪車(貨物)	小型特殊自動車		二輪の小型自動車
農耕用						その他		
	台	台	台	台	台	台	台	台
平成29年度	23,212	1,681	4	14,179	4,636	965	109	1,638
30年度	23,494	1,701	4	14,474	4,581	965	112	1,657
令和元年度	23,830	1,754	3	14,780	4,538	957	109	1,689
2年度	24,079	1,791	3	14,963	4,544	956	111	1,711
3年度	24,388	1,846	3	15,135	4,577	974	138	1,714

資料：市民税課、資産税課

(各年度末現在)